



Fiat Panda

1.2 Easy 51kW (69CV)

2020 | 27.147 Km | 51 KW (69 CV) | Gasolina | Manual

8.000 €


Precio financiado

121,95 € /mes


Precio al contado **8.900 €**



Principales especificaciones

 Fecha de matriculación
4/9/20

 Matrícula
6290LJS

 Km
27.147 Km

 Combustible
Gasolina


 Transmisión
Manual

 Cilindrada
1242 cc

 Puertas
5

 Plazas
4

 Carrocería
Berlina

 IVA deducible
No

Acabado interior

- Acabado EASY (clasificación JATO: mediano M1)
- Cuatro plazas (2+2)
- Plazas: 4
- Dos altavoces
- Toma/s de 12v en los asientos delanteros
- Luz en el maletero
- Espejo de cortesía en conductor
- Cuentarrevoluciones
- Encendido diurno automático
- Bandeja trasera rígida
- Sujeción de carga
- Cierre centralizado con mando a distancia
- Dos reposacabezas activos en asientos delanteros ajustables en altura, dos reposacabezas en asientos traseros ajustables en altura
- Asientos de tela (material principal) y de tela (material secundario)
- Asiento delantero del conductor y acompañante individual y ajuste longitudinal manual con ajuste manual del respaldo
- Asientos traseros de dos plazas de tipo banco de orientación delantera con banqueta fija y respaldo abatible en una pieza
- Volante en material plástico ajustable en altura
- Sujetavaso en los asientos delanteros y los asientos traseros
- Retrovisor interior
- Luneta trasera fija con limpiaviento trasera intermitente
- Elevalunas eléctricos delanteros con dos de ellos de un solo toque
- Equipo reparación neumáticos



Seguridad

- ABS
- Testigo de cinturones (dos)
- Airbag lateral de cortina delantero y trasero
- Airbag frontal del conductor, airbag frontal del acompañante desconectable
- Cinturón de seguridad delantero en asiento conductor y acompañante con pretensores
- Cinturón de seguridad trasero en lado conductor y lado acompañante
- Control de estabilidad
- Distribución electrónica de la frenada
- Resultado de pruebas de impacto Euro NCAP : , puntuación global: 0,00, protección adultos: 45,00, protección niños: 16,00, protección peatones: 47,00, puntuación ayudas a la seguridad: 7,00, Versión evaluada: Fiat Panda 1.2 Easy 5dr HA y Fecha del test: 05 dic 2018
- Cuatro airbags

Multimedia y audio

- Equipo de audio con radio AM/FM, reproductor de CD, RDS y lector de CD para MP3
- Ordenador de viaje con velocidad media, consumo medio, consumo instantáneo y autonomía
- Consola en el suelo
- Conexión para: USB delantero
- Control de estado general a los 15.000 km y 12 meses

Confort

- Altura (mm): 1551
- Control electrónico de tracción
- Tablero de instrumentos analógico y digital
- Regulación de los faros con ajuste de altura manual
- Dirección asistida eléctrica con endurecimiento progresivo s/velocidad
- Suspensión delantera tipo McPherson o similar con barra estabilizadora mediante muelle helicoidal con ruedas independientes, suspensión trasera de eje de torsión y mediante muelle helicoidal con ruedas semi-independientes
- Aire acondicionado
- Limpiaparabrisas delantero
- Preparación Isofix
- Start/Stop parada y arranque automático

Dimensiones

- Dimensiones exteriores: 3.653 mm de largo, 1.643 mm de ancho, 1.551 mm de alto, 2.300 mm de batalla, 1.409 mm de ancho de vía delantero, 1.407 mm de ancho de vía trasero y 9.300 mm de diámetro de giro entre bordillos
- Longitud (mm): 3653
- Anchura (mm): 1643
- Dimensiones interiores: 997 mm de altura entre banqueta-techo (delante) y 960 mm de altura entre banqueta-techo (detrás)



Ficha técnica

- Tracción delantera
- Cubicaje (cm³): 1242
- Cilindros: 4
- Velocidad máxima (km/h): 155
- Potencia de 69 CV (CEE) 51 kW @ 5.500 rpm (potencia max) 102 Nm de par máximo @ 3.000 rpm (par max) potencia con combustible primario
- Transmisión de tipo manual con cambio totalmente manual de cinco marchas con palanca en el suelo, 3,818 :1 relación de la marcha atrás, 4,100 :1 relación de la primera velocidad, 2,158 :1 relación de la segunda velocidad, 1,480 :1 relación de la tercera velocidad, 1,121 :1 relación de la cuarta velocidad y 0,897 :1 relación de la quinta velocidad , código transmisión: C514 MTX
- Velocidades: 5
- Pesos: 1.420 kg (peso máximo admisible), 940 kg (peso en vacío), 800 kg (peso máximo remolcable con freno) y 400 kg (peso máximo remolcable sin freno) (medición: DIN)
- Etiqueta de eficiencia energética clase C
- Mantenimiento principal cada 30.000 km, 24 meses
- Fecha introducción de la versión: 01 ago 2016 y del modelo: 01 feb 2012
- Motor de combustión

Acabado exterior

- Puertas: 5
- Faros con lente de superficie compleja, bombilla halógena y luz larga con bombilla halógena
- Pintura solida
- Retrovisor exterior del conductor y acompañante pintado y ajustable desde el interior
- Puerta conductor, trasera (lado conductor), pasajero y trasera (lado pasajero) con bisagras delanteras
- Puerta trasera con portón

Prestaciones

- Dos frenos de disco
- Apertura a distancia del maletero
- Luces de lectura delanteras
- Motor de 1,2 litros (1.242 cc) , cuatro cilindros en línea con dos válvulas por cilindro, 70,8 mm de diámetro, 78,9 mm de carrera y relación de compresión: 11,1 ; código del motor: 169A4000 11,1
- Alimentación : inyección multipunto
- Termómetro de temperatura exterior
- Prestaciones: 155 km/h de velocidad máxima y 14,8 segs de aceleración 0-100 km/h
- Neumáticos delanteros y traseros de 14 pulgadas de diámetro, 175 mm de ancho, 65 % de perfil y índice de velocidad: T con índice de carga: 82 (datos del neumático oficiales de la marca)
- Sistema de ventilación combustión
- Llantas delanteras y traseras en acero de 14 pulgadas de diámetro y 5,5 pulgadas de ancho 35,6 y 14,0
- Sistema de servofreno de emergencia
- Indicador de baja presión de los neumáticos



Información básica

- Información de la versión: número última lista de precios: 01.06.2020, fecha de comunicación: 01 jun 2020, fase/generación: 3, Version id: 773.152.605, fuente de los precios: interna, M1 y 01 jun 2020
- Carrocería tipo berlina con portón con 5 puertas, batalla corta, volante al lado izquierdo, código de plataforma: B2, carrocería & puertas (local): berlina con portón de 5 puertas
- Capacidad del compartimento de carga: 225 litros (hasta las ventanas con asientos montados) y 870 litros (hasta el techo con asientos plegados) (medición VDA)
- Norma de emisiones EU6.2 (C and D-Temp), 118 g/km CO2 (combinado) y C
- Combustible: sin plomo 95 octanos y Combustible primario: gasolina
- Depósito principal de combustible: 37 litros
- Capacidad depósito (l): 37
- Aceleración 0-100 (s): 14.8
- Consumo de combustible (ECE 99/100): 4,9 l/100km (mixto), 20,4 km/l (mixto) y 755 Km de autonomía (combinado) (fuente: EU6d-Temp), consumo de combustible (WLTP ICE): 5,7 l/100km (mixto), 17,5 km/l (mixto) y 649 Km de autonomía (combinado)
- Estado de los datos: actualizado (colores y tapicerías), actualizado (datos leasing), actualizado (contenido opciones), actualizado (precio opciones), actualizado (precios) y sólo datos en lista de precios (especificaciones)

*Esta ficha fue generada automáticamente al solicitar su descarga y fue creada el día 19/04/2026. La información contenida en esta ficha de producto tiene exclusivamente fines informativos. El precio, descripción y equipamientos del vehículo pueden estar sujetos a posibles variaciones. Consulta con nuestros asesores para confirmar cualquier información de las condiciones comerciales y contractuales.