



## Kia Stonic

### 1.2 DPi 62kW (84CV) Drive

2021 | 51.710 Km | 62 KW (84 CV) | Gasolina | Manual

**13.000 €**


Precio financiado

**162,29 €** / mes


Precio al contado **14.300 €**



## Principales especificaciones

 Fecha de matriculación  
**4/3/21**

 Matrícula  
**6868LMY**

 Km  
**51.710 Km**

 Combustible  
**Gasolina**

 Transmisión  
**Manual**


 Cilindrada  
**1197 cc**

 Puertas  
**5**

 Plazas  
**5**

 Carrocería  
**SUV**

 Garantía  
**12 meses**

 IVA deducible  
**No**

## Acabado interior

- Acabado DRIVE (clasificación JATO: mediano M1)
- Cinco plazas ( 2+3 )
- Plazas: 5
- Seis altavoces
- Toma/s de 12v en los asientos delanteros
- Espejo de cortesía iluminado en conductor en acompañante
- Cuentarrevoluciones
- Acabados de lujo: pomo de la palanca de cambios en cuero
- Alfombrillas
- Encendido diurno automático
- Bandeja trasera rígida
- Sujeción de carga
- Cierre centralizado con mando a distancia
- Dos reposacabezas en asientos delanteros ajustables en altura, tres reposacabezas en asientos traseros ajustables en altura
- Asientos de tela (material principal) y de tela (material secundario)
- Apoyabrazos central delantero
- Asiento delantero del conductor y acompañante individual, ajuste longitudinal manual y ajuste manual en altura con ajuste manual del respaldo
- Asientos traseros de tres plazas de tipo banco de orientación delantera con banqueta fija y respaldo abatible asimétrico
- Volante multi-función revestido de cuero ajustable en altura y en profundidad
- Sujetavasos en los asientos delanteros y los asientos traseros
- Retrovisor interior
- Luneta trasera fija con limpiacristal trasera intermitente
- Elevalunas eléctricos delanteros con uno de ellos de un solo toque, elevalunas eléctricos traseros
- Equipo reparación neumáticos
- Encendido automático luces emergencia



## Seguridad

- ABS
- Testigo de cinturones ( cinco )
- Airbag lateral de cortina delantero y trasero
- Airbag frontal del conductor, airbag frontal del acompañante desconectable
- Airbags laterales delanteros
- Cinturón de seguridad delantero en asiento conductor, acompañante y ajustable en altura con pretensores
- Cinturón de seguridad trasero en lado conductor, cinturón de seguridad trasero en lado acompañante, cinturón de seguridad trasero en asiento central de 3 puntos
- Control de estabilidad
- Distribución electrónica de la frenada
- Control de frenada en curva
- Resultado de pruebas de impacto Euro NCAP :, puntuación global: 5,00, protección adultos: 93,00, protección niños: 84,00, protección peatones: 71,00, puntuación ayudas a la seguridad: 59,00, Versión evaluada: Kia Rio 1.2 GLS (Safety Pack) 5dr HA y Fecha del test: 13 dic 2017
- Sistema de alarma de colisión: activa las luces de freno con asistencia de frenado, sistema antiatropello peatones/ciclistas, monitorización del conductor y frenado a baja velocidad de 10 Km/h como mínimo aviso visual/ acústico, distancia programable, funciona por encima de 130 km/h / 78 mph, funciona por encima de 50 km/h / 30 mph y funciona por debajo de 50 km/h / 30 mph
- Alerta de cambio de carril: activa la dirección
- Seis airbags

## Multimedia y audio

- Equipo de audio con radio AM/FM, RDS, radio digital y pantalla táctil pantalla a color, 0 y radio reproduce MP3
- Ordenador de viaje con velocidad media, consumo medio, consumo instantáneo y autonomía
- Navegador con pantalla a color de 8,0 " con información en 3D y con voz, control mediante pantalla táctil y información de tráfico 20,3 y 84
- Consola en el suelo
- Sistema activacion por voz del teléfono
- Bluetooth ( incluye música por 'streaming' )
- Conexión para: USB delantero, 1 y 0
- Control de Apps

## Confort

- Control remoto de audio en el volante
- Control de crucero
- Sensores de aparcamiento delanteros con radar, sensores de aparcamiento traseros con radar y cámara
- Altura (mm): 1500
- Control electrónico de tracción
- Tablero de instrumentos analógico con TFT
- Regulación de los faros con ajuste de altura manual, sensor de luz ambiental y sensor de vehículos en sentido contrario
- Dirección asistida eléctrica con endurecimiento progresivo s/velocidad
- Suspensión delantera tipo McPherson o similar con barra estabilizadora mediante muelle helicoidal con ruedas independientes, suspensión trasera de eje de torsión y mediante muelle helicoidal con ruedas semi-independientes
- Aire acondicionado de automático
- Limpiaparabrisas delantero con sensor de lluvia
- Preparación Isofix
- Start/Stop parada y arranque automático
- Limitador de velocidad



## Dimensiones

- Dimensiones exteriores: 4.140 mm de largo, 1.760 mm de ancho, 1.500 mm de alto, 165 mm de altura libre sobre el suelo sin carga, 2.580 mm de batalla, 1.531 mm de ancho de vía delantero, 1.539 mm de ancho de vía trasero y 10.400 mm de diámetro de giro entre paredes
- Longitud (mm): 4140
- Anchura (mm): 1760
- Dimensiones interiores: 996 mm de altura entre banqueta-techo (delante), 975 mm de altura entre banqueta-techo (detrás), 1.344 mm de anchura en las caderas (delante), 1.330 mm de anchura en las caderas (detrás), 1.070 mm de espacio para las piernas (delante), 850 mm de espacio para las piernas (detrás), 1.375 mm de anchura en los hombros (delante) y 1.355 mm de anchura en los hombros (detrás)

## Ficha técnica

- Tracción delantera
- Cubicaje (cm<sup>3</sup>): 1197
- Cilindros: 4
- Velocidad máxima (km/h): 165
- Potencia de 84 CV ( CEE ) 62 kW @ 6.000 rpm (potencia max) 118 Nm de par máximo @ 4.200 rpm (par max) potencia con combustible primario
- Transmisión de tipo manual con cambio totalmente manual de cinco marchas con palanca en el suelo, 3,636 :1 relación de la marcha atrás, 3,727 :1 relación de la primera velocidad, 2,056 :1 relación de la segunda velocidad, 1,269 :1 relación de la tercera velocidad, 0,964 :1 relación de la cuarta velocidad y 0,774 :1 relación de la quinta velocidad
- Velocidades: 5
- Pesos: 1.600 kg (peso máximo admisible), 1.080 kg (peso en vacío), 910 kg (peso máximo remolcable con freno) y 450 kg (peso máximo remolcable sin freno) ( medición: EU )
- Etiqueta de eficiencia energética clase B
- Mantenimiento intermedio cada 15.000 km y 12 meses
- Mantenimiento principal cada 30.000 km, 24 meses
- Fecha introducción de la versión: 18 sep 2020 y del modelo: 07 sep 2017
- Motor de combustión
- Pantalla multifunción de 4,2 " Panel de instrumentos 1 y 10,7, pantalla multifunción táctil de 8,0 " Salpicadero 1 y 20,3

## Acabado exterior

- Puertas: 5
- Faros con lente elipsoidal, bombilla halógena y luz larga con bombilla halógena
- Luces antiniebla delanteras
- Luces laterales maniobras/de bordillo
- Pintura metalizada
- Portaequipajes longitudinal en el techo en Cromados/Plateados
- Retrovisor exterior del conductor y acompañante pintado con ajuste eléctrico desempañable con intermitente integrado
- Puerta conductor, trasera (lado conductor), pasajero y trasera (lado pasajero) con bisagras delanteras
- Puerta trasera con portón
- Luces intermitentes laterales y Luces de día con tecnología LED



## Prestaciones

- Cuatro frenos de disco siendo dos ventilados
- Apertura a distancia del maletero con control remoto
- Luces de lectura delanteras
- Motor de 1,2 litros ( 1.197 cc ) , cuatro cilindros en línea con cuatro válvulas por cilindro, 71,0 mm de diámetro, 75,6 mm de carrera, relación de compresión: 11,0 y distribución variable 11,0
- Alimentación : inyección multipunto
- Termómetro de temperatura exterior
- Prestaciones: 165 km/h de velocidad máxima y 13,5 segs de aceleración 0-100 km/h
- Neumáticos delanteros y traseros de 16 pulgadas de diámetro, 195 mm de ancho, 55 % de perfil y índice de velocidad: H con índice de carga: 87 (datos del neumático oficiales de la marca)
- Sistema de ventilación con pantalla digital, filtro de pólen y filtro de carbón activo combustión
- Retrovisores plegables
- Llantas delanteras y traseras en aleación ligera de 16 pulgadas de diámetro y 6,0 pulgadas de ancho bi-tono, 40,6 y 15,2
- Sistema de servofreno de emergencia
- Indicador de baja presión de los neumáticos con sensor Montado en la llanta
- Filtro de partículas
- Control de arranque en pendiente
- Recuperación de la energía motor
- Sistema de dirección dinámica

## Información básica

- Información de la versión: número última lista de precios: 01/01/2021, fecha de comunicación: 18 dic 2021, fase/generación: 1, Version id: 788.621.106, fuente de los precios: interna, M1 y 01 ene 2021
- Carrocería tipo todoterreno con 5 puertas, batalla corta, volante al lado izquierdo, código de plataforma: GB, carrocería & puertas (local): todoterreno de 5 puertas
- 14,9 grados de ángulo de entrada y 28,7 grados de ángulo de salida
- Capacidad del compartimento de carga: 352 litros (hasta las ventanas con asientos montados) y 1.155 litros (hasta el techo con asientos plegados) ( medición VDA )
- Norma de emisiones EU6 D, 117 g/km CO2 (combinado) y C
- Combustible: sin plomo 95 octanos y Combustible primario: gasolina
- Depósito principal de combustible: 45 litros
- Capacidad depósito (l): 45
- Aceleración 0-100 (s): 13.5
- Consumo de combustible ( ECE 99/100 ): 6,6 l/100km (urbano), 4,7 l/100km (extraurbano), 5,4 l/100km (mixto), 15,2 km/l (urbano), 21,3 km/l (extraurbano), 18,5 km/l (mixto) y 833 Km de autonomía (combinado) (fuente: Euro 6d-ISC-FCM ), consumo de combustible ( WLTP ICE ): 5,7 l/100km (mixto), 17,5 km/l (mixto) y 789 Km de autonomía (combinado)
- Estado de los datos: actualizado (colores y tapicerías), actualizado (datos leasing), actualizado (contenido opciones), actualizado (precio opciones), actualizado (precios) y sólo datos de los catálogos (especificaciones)

\*Esta ficha fue generada automáticamente al solicitar su descarga y fue creada el día 09/06/2026. La información contenida en esta ficha de producto tiene exclusivamente fines informativos. El precio, descripción y equipamientos del vehículo pueden estar sujetos a posibles variaciones. Consulta con nuestros asesores para confirmar cualquier información de las condiciones comerciales y contractuales.