



Volkswagen Golf

Advance 1.6 TDI 110CV BMT

2016 | 187.764 Km | 81 KW (110 CV) | Diésel | Manual

9.440 €


Precio financiado

142,39 € / mes


Precio al contado **10.390 €**




Principales especificaciones

 Fecha de matriculación
6/10/16


 Matrícula
8812JTC

 Km
187.764 Km

 Combustible
Diésel


 Transmisión
Manual


 Cilindrada
1598 cc

 Puertas
5

 Plazas
5

 Carrocería
Berlina

 Garantía
12 meses

 IVA deducible
No



Acabado interior

- Acabado ADVANCE (clasificación JATO: lujo L1)
- Cinco plazas (2+3)
- Plazas: 5
- Ocho altavoces
- Toma/s de 12v en la zona de carga y los asientos delanteros
- Luz en el maletero
- Espejo de cortesía del conductor del acompañante
- Cuentarrevoluciones
- Acabados de lujo: pomo de la palanca de cambios en cuero, consola central en aluminio simil, puertas en aluminio simil y tablero en aluminio simil
- Alfombrillas
- Encendido diurno automático
- Bandeja trasera rígida
- Sujeción de carga
- Cierre centralizado con mando a distancia y contról de los elevalunas
- Dos reposacabezas en asientos delanteros ajustables en altura, tres reposacabezas en asientos traseros ajustables en altura
- Asientos de tela (material principal) y de tela (material secundario)
- Apoyabrazos central delantero
- Apoyabrazos trasero
- Asiento delantero del conductor y acompañante individual, ajuste longitudinal manual, ajuste manual en altura y ajuste lumbar manual con ajuste manual del respaldo
- Asientos traseros de tres plazas de tipo banco de orientación delantera con banqueta fija, respaldo abatible asimétrico y comunicado con el maletero
- Volante revestido de cuero ajustable en altura y en profundidad
- Sujetavasos en los asientos delanteros y los asientos traseros
- Retrovisor interior
- Luneta trasera fija con limpiacristal trasera intermitente
- Elevalunas eléctricos delanteros y traseros con dos de ellos de un solo toque
- Rueda de repuesto con llanta en acero de menor tamaño que el resto
- Encendido automático luces emergencia

Seguridad

- ABS
- Testigo de cinturones (dos)
- Airbag lateral de cortina delantero y trasero
- Airbag frontal del conductor, airbag frontal del acompañante desconectable
- Airbags laterales delanteros
- Cinturón de seguridad delantero en asiento conductor, acompañante y ajustable en altura con pretensores
- Cinturón de seguridad trasero en lado conductor, cinturón de seguridad trasero en lado acompañante, cinturón de seguridad trasero en asiento central de 3 puntos
- Control de estabilidad
- Distribución electrónica de la frenada
- Resultado prueba de impacto Euro NCAP :, puntuación global: 5,00, protección adultos: 94,00, protección niños: 89,00, protección peatones: 65,00, puntuación ayudas a la seguridad: 71,00, Versión evaluada: VW Golf 1.2 TSI Comfortline 5dr HA y Fecha del test: 28 nov 2012
- Airbag de rodilla para el conductor
- Sistema de alarma de colisión: activa los cinturones de seguridad con monitorización del conductor
- Control de estabilidad del remolque
- Sistema de frenado anti-multicolisión
- Siete airbags

Multimedia y audio

- Equipo de audio con radio FM, reproductor de CD, RDS, lector de CD para MP3, Tarjeta digital y pantalla táctil pantalla color
- Ordenador de viaje con velocidad media, consumo medio, consumo instantáneo y autonomía
- Consola en el suelo, consola parcial en el techo
- Conexión para: entrada AUX delantera



Confort

- Control de crucero
- Altura (mm): 1452
- Control electrónico de tracción
- Tablero de instrumentos analógico con TFT
- Regulación de los faros con ajuste de altura manual
- Dirección asistida eléctrica con endurecimiento progresivo s/velocidad
- Compartimento en la guantera
- Compartimentos bajo el asiento del acompañante
- Suspensión delantera tipo McPherson o similar con barra estabilizadora mediante muelle helicoidal con ruedas independientes, suspensión trasera de eje de torsión y mediante muelle helicoidal con ruedas semi-independientes
- Aire acondicionado
- Limpiaparabrisas delantero
- Preparación Isofix
- Start/Stop parada y arranque automático
- Limitador de velocidad

Dimensiones

- Dimensiones exteriores: 4.255 mm de largo, 1.799 mm de ancho, 1.452 mm de alto, 142 mm de altura libre sobre el suelo sin carga, 2.637 mm de batalla, 1.549 mm de ancho de vía delantero, 1.520 mm de ancho de vía trasero y 10.900 mm de diámetro de giro entre paredes
- Longitud (mm): 4255
- Anchura (mm): 1799
- Dimensiones interiores: 1.018 mm de altura entre banqueta-techo (delante), 967 mm de altura entre banqueta-techo (detrás), 1.469 mm de anchura en las caderas (delante) y 1.440 mm de anchura en las caderas (detrás)

Ficha técnica

- Tracción delantera
- Diferencial deslizamiento limitado delantero de tipo electrónico
- Cubicaje (cm³): 1598
- Cilindros: 4
- Velocidad máxima (km/h): 195
- Potencia de 110 CV (CEE) 81 kW @ 3.200 rpm (potencia max) 250 Nm de par máximo @ 1.500 rpm (par max) potencia con combustible primario
- Transmisión de tipo manual con cambio totalmente manual de cinco marchas con palanca en el suelo
- Velocidades: 5
- Pesos: 1.800 kg (peso máximo admisible), 1.299 kg (peso en vacío), peso vacío inc. conductor Kg (peso en vacío incluido conductor), 1.800 kg (peso máximo remolcable con freno) y 640 kg (peso máximo remolcable sin freno) (medición: EU)
- Etiqueta de eficiencia energética clase A
- Mantenimiento intermedio cada 30.000 km y 24 meses : variable distancia/tiempo
- Mantenimiento principal cada 60.000 km, 36 meses : variable distancia/tiempo
- Fecha introducción de la versión: 11 oct 2012 y del modelo: 11 oct 2012
- Motor de combustión
- Pantalla de visualización multifunción táctil de 5,0 " (dos pantallas)



Acabado exterior

- Puertas: 5
- Antena
- Paragolpes delantero y trasero
- Faros con lente de superficie compleja, bombilla halógena y luz larga con bombilla halógena
- Luces antiniebla delanteras
- Luces laterales maniobras/de bordillo
- Pintura sólida
- Retrovisor exterior del conductor pintado con ajuste eléctrico desempañable con intermitente integrado, retrovisor exterior del acompañante pintado con ajuste eléctrico desempañable con ajuste hacia el suelo en marcha atrás automático y intermitente integrado
- Cristales tintados
- Caja portaobjetos fija en el maletero
- Puerta conductor, trasera (lado conductor), pasajero y trasera (lado pasajero) con bisagras delanteras
- Puerta trasera con portón
- Luces intermitentes laterales con tecnología LED

Prestaciones

- Cuatro frenos de disco con dos de ellos ventilados
- Apertura a distancia del maletero con control remoto
- Luces de lectura delanteras
- Motor de 1,6 litros (1.598 cc) , cuatro cilindros en línea con cuatro válvulas por cilindro, 79,5 mm de diámetro, 80,5 mm de carrera y relación de compresión: 16,5
- Compresor: de tipo turbo
- Alimentación : diesel "common rail"
- Termómetro de temperatura exterior
- Prestaciones: 195 km/h de velocidad máxima y 10,5 segs de aceleración 0-100 km/h
- Neumáticos delanteros y traseros de 16 pulgadas de diámetro, 205 mm de ancho, 55 % de perfil y índice de velocidad: V con índice de carga: 91 y baja resistencia a la rodadura
- Sistema de ventilación con filtro de pólen
- Llantas delanteras y traseras en aleación ligera de 16 pulgadas de diámetro y 6,5 pulgadas de ancho
- Sistema de servofreno de emergencia
- Indicador de baja presión de los neumáticos
- Freno mano electrónico
- Filtro de partículas
- Control de arranque en pendiente
- Recuperación de la energía
- Sistema de dirección dinámica

Información básica

- Información de la versión: número última lista de precios: 01.05.2016, fecha de comunicación: 10 may 2016, fase/generación: 7, Version id: 714.530.304, fuente de los precios: interna, M1 y 01 may 2016
- Carrocería tipo berlina con portón con 5 puertas, batalla corta, volante al lado izquierdo, código de plataforma: MQB, carrocería & puertas (local): berlina con portón de 5 puertas
- Capacidad del compartimento de carga: 380 litros (hasta las ventanas con asientos montados) y 1.270 litros (hasta el techo con asientos plegados) (medición ISO)
- Norma de emisiones EU6, 99 g/km CO2 (combinado)
- Combustible: diesel y Combustible primario: diesel
- Depósito principal de combustible: 50 litros
- Capacidad depósito (l): 50
- Aceleración 0-100 (s): 10.5
- Consumo de combustible (ECE 99/100): 4,5 l/100km (urbano), 3,5 l/100km (extraurbano), 3,8 l/100km (mixto), 21,7 km/l (urbano), 30,3 km/l (extraurbano), 26,3 km/l (mixto) y 1.315 Km de autonomía (combinado)
- Estado de los datos: actualizado (colores y tapicerías), actualizado (datos leasing), actualizado (contenido opciones), actualizado (precio opciones), actualizado (precios) y todos los datos disponibles (especificaciones)



*Esta ficha fue generada automáticamente al solicitar su descarga y fue creada el día 21/05/2026. La información contenida en esta ficha de producto tiene exclusivamente fines informativos. El precio, descripción y equipamientos del vehículo pueden estar sujetos a posibles variaciones. Consulta con nuestros asesores para confirmar cualquier información de las condiciones comerciales y contractuales.