



Renault Clio

Techno full hybrid E-Tech 145 (103Kw)

2025 | 10.422 Km | 105 KW (143 CV) | Híbrido | Automático

19.000 €


Precio financiado

309,18 € /mes


Precio al contado **22.500 €**



Principales especificaciones

 Fecha de matriculación
29/8/25

 Matrícula
0435NFR

 Km
10.422 Km

 Combustible
Híbrido


 Transmisión
Automático


 Cilindrada
1598 cc

 Puertas
5

 Plazas
5

 Carrocería
Berlina

 Garantía
24 meses

 IVA deducible
Sí

Equipamientos

- Rueda de repuesto de emergencia
- Rueda de repuesto de emergencia



Acabado interior

- Acabado TECHNO (clasificación JATO: mediano M3)
- Cinco plazas (2+3)
- Plazas: 5
- Seis altavoces
- Toma/s de 12v en los asientos delanteros
- Cromado a los lados
- Espejo de cortesía iluminado en conductor en acompañante
- Acabados de lujo: tablero en símil aluminio
- Encendido diurno automático
- Bandeja trasera rígida
- Cierre centralizado con apertura por tarjeta/llave inteligente
- Dos reposacabezas en asientos delanteros ajustables en altura, tres reposacabezas en asientos traseros ajustables en altura
- Asientos de tela (material principal) y de cuero sintético (material secundario)
- Apoyabrazos central delantero
- Asiento delantero del conductor individual, ajuste longitudinal manual y ajuste manual en altura con ajuste manual del respaldo, asiento delantero del acompañante individual y ajuste longitudinal manual con ajuste manual del respaldo
- Asientos traseros de tres plazas de tipo banco de orientación delantera con banqueta fija y respaldo abatible asimétrico
- Volante multi-función en cuero sintético ajustable en altura y en profundidad
- Sujetavaso en los asientos delanteros
- Retrovisor interior/cámara con oscurecimiento progresivo automático
- Luneta trasera fija con limpiaviento trasera intermitente
- Elevalunas eléctricos delanteros y traseros con dos de ellos de un solo toque
- Equipo reparación neumáticos
- Encendido automático luces emergencia

Seguridad

- ABS
- Airbag lateral de cortina delantero y trasero
- Airbag frontal del conductor, airbag frontal del acompañante desconectable
- Airbags laterales delanteros
- Cinturón de seguridad delantero en asiento conductor, acompañante y ajustable en altura
- Cinturón de seguridad trasero en lado conductor, cinturón de seguridad trasero en lado acompañante, cinturón de seguridad trasero en asiento central de 3 puntos
- Control de estabilidad
- Resultado de pruebas de impacto Euro NCAP : , puntuación global: 5,0, protección adultos: 96,0, protección niños: 89,0, protección peatones: 72,0, puntuación ayudas a la seguridad: 75,0, Versión evaluada: Renault Clio Zen 1.0 TCe 100 5dr Hatchback LHD y Fecha del test: 22 may 2019
- Sistema de alarma de colisión: activa las luces de freno con asistencia de frenado, sistema antiatropello peatones/ciclistas y frenado a baja velocidad de 7 Km/h como mínimo aviso visual/ acústico, funciona por encima de 130 km/h / 78 mph, funciona por encima de 50 km/h / 30 mph, funciona por debajo de 50 km/h / 30 mph y monitorización de patrón de conducción
- Alerta de cambio de carril: activa la dirección
- Seis airbags

Multimedia y audio

- Equipo de audio con radio AM/FM, radio digital y pantalla táctil
- Ordenador de viaje con consumo medio
- Telemática (36 meses incluidos) vía SIM en el vehículo con aviso avanzado automático de colisión 0
- Bluetooth
- Conexión para: entrada AUX delantera, USB delantero, 2, 0 y 0
- Reconocimiento señales de tráfico
- Aplicaciones integradas
- Control de Apps



Confort

- Control remoto de audio en el volante
- Control de crucero
- Sistema de distancia de aparcamiento traseros con sensor y cámara
- Altura (mm): 1440
- Control electrónico de tracción
- Tablero de instrumentos con pantalla TFT configurable
- Regulación de los faros con sensor de oscuridad
- Dirección asistida eléctrica con endurecimiento progresivo s/velocidad
- Suspensión delantera tipo McPherson o similar con barra estabilizadora mediante muelle helicoidal con ruedas independientes, suspensión trasera de eje de torsión y mediante muelle helicoidal con ruedas semi-independientes
- Aire acondicionado de automático
- Limpiaparabrisas delantero con sensor de lluvia
- Preparación Isofix
- Start/Stop parada y arranque automático
- Limitador de velocidad

Dimensiones

- Dimensiones exteriores: 4.050 mm de largo, 1.798 mm de ancho, 1.440 mm de alto, 120 mm de altura libre sobre el suelo sin carga, 2.583 mm de batalla, 1.509 mm de ancho de vía delantero, 1.494 mm de ancho de vía trasero, 10.420 mm de diámetro de giro entre bordillos, 1.988 y 78,3
- Longitud (mm): 4050
- Anchura (mm): 1798
- Dimensiones interiores: 991 mm de altura entre banqueta-techo (delante), 942 mm de altura entre banqueta-techo (detrás), 1.372 mm de anchura en las caderas (delante), 1.370 mm de anchura en las caderas (detrás), 1.360 mm de anchura en los hombros (delante) y 1.294 mm de anchura en los hombros (detrás)

Ficha técnica

- Tracción delantera
- Cubicaje (cm³): 1598
- Cilindros: 4
- Velocidad máxima (km/h): 180
- Potencia de 143 CV (CEE) 105 kW @ 5.600 rpm (potencia max) 144 Nm de par máximo @ 3.200 rpm (par max) ; 49 CV (potencia máx. motor eléctrico), 36 kW (potencia máx. motor eléctrico) y 205 Nm (torque máx. motor eléctrico) potencia con combustible primario
- Transmisión de tipo automático con cambio totalmente automático de seis marchas con palanca en el suelo 0
- Velocidades: 6
- Pesos: 1.758 kg (peso máximo admisible), 1.323 kg (peso en vacío), peso en vacío incluyendo al conductor Kg (peso en vacío incluido conductor), 900 kg (peso máximo remolcable con freno) y 520 kg (peso máximo remolcable sin freno) (medición: EU)
- Etiqueta de eficiencia energética clase A
- Mantenimiento intermedio cada 30.000 km y 12 meses : variable distancia/tiempo
- Mantenimiento principal cada 30.000 km, 24 meses : variable distancia/tiempo
- Fecha introducción de la versión: 07 ago 2023 y del modelo: 07 ago 2023
- Motor híbrido (HEV)
- Pantalla de visualización de 7,00 " panel de instrumentos 1 y 17,8, pantalla de visualización táctil de 7,00 " Salpicadero central 1, 17,8, orientación de la pantalla fija y no
- Híbrido activo



Acabado exterior

- Puertas: 5
- Alerón en el techo/parte superior del portón
- Faros con lente de superficie compleja, bombilla LED y luz larga con bombilla LED
- Pintura solida
- Retrovisor exterior del conductor y acompañante en color combinado con carrocería con ajuste eléctrico desempañable con intermitente integrado
- Puerta conductor, trasera (lado conductor), pasajero y trasera (lado pasajero) con bisagras delanteras
- Puerta trasera con portón
- Cristal trasero oscurecido en el lateral trasero
- Luces de freno, luces de cruce, Luces de día, Luces traseras y luces de carretera con tecnología LED

Prestaciones

- Dos frenos de disco siendo dos ventilados
- Motor de 1,6 litros (1.598 cc) , cuatro cilindros en línea ; código del motor: H4M
- Batería tipo: iones de litio de 230,0 voltios y 1,20 kw/h batería calef./refriger. de forma activa, LG Energy Solution, 0, 0 y 0,0
- Prestaciones: 180 km/h de velocidad máxima y 9,3 segs de aceleración 0-100 km/h
- Neumáticos delanteros y traseros de 16 pulgadas de diametro, 195 mm de ancho, 55 % de perfil y índice de velocidad: H con índice de carga: 87 (datos del neumático oficiales de la marca)
- Sistema de ventilación con filtro de carbón activo controles en pantalla táctil y calefacción del motor
- Retrovisores plegables
- Llantas delanteras y traseras en aluminio de 16 pulgadas de diámetro y 6,5 pulgadas de ancho 40,6 y 16,5
- Sistema de servofreno de emergencia
- Indicador de baja presión de los neumáticos con sensor Montado en la llanta
- Potencia secundaria de 92 CV, 68 kW de potencia máxima, 144 Nm de par máximo, 5.600 rpm para la potencia máxima y 3.200 rpm para el par maximo
- Botón de arranque del vehículo
- Recuperación de la energía selección de nivel
- Un motor eléctrico de 48,0 CV y 35,3 kW con 205 Nm de par maximo motor síncrono de imanes permanentes CA y motor generador integrado transmi. TIMG, dos motores eléctricos de 15,0 CV y 11,0 kW con 50 Nm de par maximo motor generador integrado y motor generador integrado transmi. TIMG

Información básica

- Información de la versión: número última lista de precios: Julio 2025, fecha de comunicación: 04 jul 2025, código de modelo CL5 ph1 VP, fase/generación: 5, Version id: 818.312.615, fuente de los precios: interna, M1 y 01 jul 2025
- Carrocería tipo berlina con portón con 5 puertas, batalla corta, volante al lado izquierdo, código de plataforma: CMF-B, carrocería & puertas (local): berlina con portón de 5 puertas
- Capacidad del compartimento de carga: 300 litros (hasta las ventanas con asientos montados) y 1.069 litros (hasta el techo con asientos plegados) (medición VDA) 0 l de almacenamiento delantero y 0,0 cu ft de almacenamiento delantero
- Norma de emisiones EU6 E y ECO
- Combustible: sin plomo 95 octanos y Combustible primario: gasolina
- Depósito principal de combustible: 39 litros
- Capacidad depósito (l): 39
- Aceleración 0-100 (s): 9.3
- Tarjeta / llave inteligente con entrada sin llave y arranque sin llave incluye bloqueo al alejarse
- Consumo de combustible (WLTP HEV modo ahorro de la batería): 4,2 l/100km (mixto), 23,6 km/l (mixto) y 922 Km de autonomía (combinado) (fuente: Calculated) 4,3, 23,8, 23,3 y 55
- Estado de los datos: actualizado (colores y tapicerías), actualizado (datos leasing), actualizado (contenido opciones), actualizado (precio opciones), actualizado (precios) y sólo datos de los catálogos (especificaciones)
- Ruedas motrices eléctricas delanteras
- Modos de conducción con cartografía del motor



*Esta ficha fue generada automáticamente al solicitar su descarga y fue creada el día 21/05/2026. La información contenida en esta ficha de producto tiene exclusivamente fines informativos. El precio, descripción y equipamientos del vehículo pueden estar sujetos a posibles variaciones. Consulta con nuestros asesores para confirmar cualquier información de las condiciones comerciales y contractuales.