



## Omoda 5

**MY25 - Premium 1.6 TGDl 108kW (145cv)**












2025 | 17.700 Km | 108 KW (147 CV) | Gasolina | Automático

**22.600 €**

Precio financiado

**338,38 €** / mesPrecio al contado **24.600 €**

### Principales especificaciones

 Fecha de matriculación <b>8/4/25</b>	 Matrícula <b>E2633MZX</b>	 Km <b>17.700 Km</b>	 Combustible <b>Gasolina</b>
 Transmisión <b>Automático</b>	 Cilindrada <b>1598 cc</b>	 Puertas <b>5</b>	 Plazas <b>5</b>
 Carrocería <b>SUV</b>	 Garantía <b>12 meses</b>	 IVA deducible <b>Sí</b>	



## Acabado interior

- Acabado PREMIUM (clasificación JATO: lujo L1)
- Cinco plazas ( 2+3 )
- Plazas: 5
- Ocho altavoces ( Sony )
- Toma/s de 12v en la zona de carga y los asientos delanteros
- Espejo de cortesía iluminado en conductor en acompañante
- Acabados de lujo: consola central en negro piano, puertas en cuero sintético y tablero en aluminio y cuero sintético
- Alfombrillas
- Encendido diurno automático
- Bandeja trasera rígida
- Cierre centralizado con apertura por tarjeta/llave inteligente
- Techo solar de cristal ( delantero ) eléctrico y deslizante
- Dos reposacabezas integrados en asientos delanteros, tres reposacabezas en asientos traseros ajustables en altura
- Asientos de cuero sintético (material principal) y de cuero sintético (material secundario)
- Apoyabrazos central delantero
- Apoyabrazos trasero
- Asiento delantero del conductor deportivo con ajuste eléctrico ( tres ajustes eléctricos ) térmico, ventilado, eléctrico y ajuste eléctrico en altura con ajuste eléctrico del respaldo, asiento delantero del acompañante deportivo con ajuste eléctrico ( dos ajustes eléctricos ) térmico, ventilado y eléctrico con ajuste eléctrico del respaldo
- Asientos traseros de tres plazas de tipo banco de orientación delantera abatibles en el suelo con banqueta fija y respaldo abatible asimétrico
- Volante multi-función térmico de aluminio y cuero ajustable en altura y en profundidad
- Sujetavaso en los asientos delanteros y los asientos traseros
- Retrovisor interior/cámara
- Luneta trasera fija con limpiaviento trasera intermitente
- Elevalunas eléctricos delanteros y traseros con dos de ellos de un solo toque
- Rueda de repuesto con llanta en aluminio de tamaño normal
- Encendido automático luces emergencia
- Sistema de asistencia de aparcamiento trasero con visualización de guía
- Cámara de visión de 360º vista mejorada 3D

## Seguridad

- ABS
- Airbag lateral de cortina delantero y trasero
- Protección antirrobo
- Airbag frontal del conductor, airbag frontal del acompañante desconectable
- Airbags laterales delanteros
- Cinturón de seguridad delantero en asiento conductor, acompañante y ajustable en altura
- Cinturón de seguridad trasero en lado conductor, cinturón de seguridad trasero en lado acompañante, cinturón de seguridad trasero en asiento central de 3 puntos
- Control de estabilidad
- Resultado de pruebas de impacto Euro NCAP :, puntuación global: 5,0, protección adultos: 33,4, protección niños: 42,7, protección peatones: 37,0, puntuación ayudas a la seguridad: 14,2, Versión evaluada: 1.6T y Fecha del test: 01 dic 2022
- Sistema de alarma de colisión: activa los cinturones de seguridad y las luces de freno con asistencia de frenado, sistema antiatropello peatones/ciclistas, monitorización del conductor y frenado a baja velocidad de 4 Km/h como mínimo aviso visual/ acústico, funciona por encima de 50 km/h / 30 mph, funciona por debajo de 50 km/h / 30 mph y monitorización de patrón de conducción
- Alerta de cambio de carril: activa la dirección
- Airbag central para asientos delanteros
- Prev. colisiones en cruce tráfico tras. radar
- Sistema de frenado anti-multicolisión
- Siete airbags



## Multimedia y audio

- Equipo de audio con radio AM/FM, radio digital y pantalla táctil
- Ordenador de viaje con consumo medio
- Sistema activación por voz otro
- Bluetooth
- Conexión para: USB delantero, USB trasero, 1, 1 y 0
- Reconocimiento señales de tráfico
- Aplicaciones integradas
- Control de Apps

## Confort

- Control remoto de audio en el volante
- Control de crucero con control de crucero adaptativo (ACC) y función stop/go
- Sistema de distancia de aparcamiento delanteros con sensor y cámara, sistema de distancia de aparcamiento traseros con cámara, sistema de distancia de aparcamiento en los lados con sensor y cámara
- Altura (mm): 1588
- Control electrónico de tracción
- Tablero de instrumentos completamente digital
- Regulación de los faros con sensor de oscuridad y sensor de vehículos en sentido contrario
- Dirección asistida eléctrica
- Suspensión delantera tipo McPherson o similar con barra estabilizadora mediante muelle helicoidal con ruedas independientes, suspensión trasera de multibrazo (multi-link) y mediante muelle helicoidal con ruedas independientes
- Controles de climatización diferenciados para conductor/acompañante
- Aire acondicionado bizona de automático
- Limpiaparabrisas delantero con sensor de lluvia
- Preparación Isofix
- Start/Stop parada y arranque automático
- Limitador de velocidad

## Dimensiones

- Dimensiones exteriores: 4.373 mm de largo, 1.824 mm de ancho, 1.588 mm de alto y 2.610 mm de batalla
- Longitud (mm): 4373
- Anchura (mm): 1824
- Dimensiones interiores:

## Ficha técnica

- Tracción delantera con con sistema de control de descenso
- Cubicaje (cm³): 1598
- Cilindros: 4
- Velocidad máxima (km/h): 195
- Potencia de 147 CV ( CEE ) 108 kW @ 5.000 rpm (potencia max) 275 Nm de par máximo @ 2.000 rpm (par max) potencia con combustible primario
- Transmisión de tipo automático con cambio de doble embrague manual secuencial y automático de siete marchas con paso a modo manual de tipo manual secuencial con palanca en el volante 0
- Velocidades: 7
- Pesos: 1.840 kg (peso máximo admisible), 1.498 kg (peso en vacío) y peso en vacío incluyendo al conductor Kg (peso en vacío incluido conductor) ( medición: EU )
- Etiqueta de eficiencia energética clase C
- Mantenimiento principal : variable distancia/tiempo
- Fecha introducción de la versión: 18 sep 2024 y del modelo: 23 feb 2024
- Doble embrague manual secuencial
- Motor de combustión
- Pantalla de visualización de 12,30 " panel de instrumentos 1 y 31,2, pantalla de visualización táctil de 12,30 " Salpicadero central 1, 31,2, orientación de la pantalla fija, rueda de control, control por bola y no



## Acabado exterior

- Puertas: 5
- Alerón en el techo/parte superior del portón
- Faros con lente elipsoidal, bombilla LED y luz larga con bombilla LED
- Luces antiniebla delanteras
- Pintura perlada
- Portaequipajes longitudinal en el techo en color combinado con carrocería
- Retrovisor exterior del conductor y acompañante en color combinado con carrocería con ajuste eléctrico desempañable con intermitente integrado
- Puerta conductor, trasera (lado conductor), pasajero y trasera (lado pasajero) con bisagras delanteras
- Puerta trasera con portón
- Cristal trasero oscurecido en el lateral trasero
- Luces de freno, luces de cruce, luces intermitentes laterales, Luces de día, Luces traseras y luces de carretera con tecnología LED

## Prestaciones

- Cuatro frenos de disco siendo dos ventilados
- Cierre eléctrico del maletero
- Motor de 1,6 litros ( 1.598 cc ) , cuatro cilindros en línea con 77,0 mm de diámetro y 85,8 mm de carrera
- Compresor: uno de tipo turbo
- Prestaciones: 195 km/h de velocidad máxima y 10,1 segs de aceleración 0-100 km/h
- Neumáticos delanteros y traseros de 18 pulgadas de diametro, 215 mm de ancho, 55 % de perfil y índice de velocidad: H con índice de carga: 99, reforzado y baja resistencia a la rodadura
- Sistema de ventilación controles en pantalla táctil y calefacción del motor
- Retrovisores plegables
- Llantas delanteras y traseras en aluminio de 18 pulgadas de diámetro y 7,0 pulgadas de ancho bi-tono, 45,7 y 17,8
- Sistema de servofreno de emergencia
- Indicador de baja presión de los neumáticos con visualización de presión y sensor Montado en la llanta
- Freno mano electrónico
- Sensor de adelantamiento activo sin intermitente
- Control de arranque en pendiente
- Botón de arranque del vehículo

## Información básica

- Información de la versión: número última lista de precios: MY25 18.09.2024, fecha de comunicación: 01 oct 2024, fase/generación: 1, Version id: 845.092.301, fuente de los precios: interna, M1 y 18 sep 2024
- Carrocería tipo todoterreno con 5 puertas, batalla corta, volante al lado izquierdo, carrocería & puertas (local): todoterreno de 5 puertas
- Capacidad del compartimento de carga: 370 litros (hasta las ventanas con asientos montados) y 1.149 litros (hasta el techo con asientos plegados) ( medición propia del fabricante) 0 l de almacenamiento delantero y 0,0 cu ft de almacenamiento delantero
- Norma de emisiones EU6 E y C
- Combustible: sin plomo 95 octanos y Combustible primario: gasolina
- Depósito principal de combustible: 51 litros
- Capacidad depósito (l): 51
- Aceleración 0-100 (s): 10.1
- Tarjeta / llave inteligente con entrada sin llave y arranque sin llave incluye bloqueo al alejarse
- Consumo de combustible ( WLTP ICE ): 7,0 l/100km (mixto), 14,3 km/l (mixto) y 729 Km de autonomía (combinado)
- Estado de los datos: actualizado (colores y tapicerías), actualizado (datos leasing), actualizado (contenido opciones), actualizado (precio opciones), actualizado (precios) y todos los datos disponibles (especificaciones)
- Modos de conducción con cartografía del motor

\*Esta ficha fue generada automáticamente al solicitar su descarga y fue creada el día 16/01/2026. La información contenida en esta ficha de producto tiene exclusivamente fines informativos. El precio, descripción y equipamientos del vehículo pueden estar sujetos a posibles variaciones. Consulta con nuestros asesores para confirmar cualquier información de las condiciones comerciales y contractuales.