



## Peugeot 2008

Allure 1.6 BlueHDi 73KW (100CV)

2016 | 105.806 Km | 74 KW (100 CV) | Diésel | Manual

**7.690 €**


Precio financiado


**116,63 €** /mes


Precio al contado **8.490 €**




### Principales especificaciones

 Fecha de matriculación  
**31/5/16**

 Matrícula  
**7780JPJ**

 Km  
**105.806 Km**

 Combustible  
**Diésel**

 Transmisión  
**Manual**


 Cilindrada  
**1560 cc**

 Puertas  
**5**

 Plazas  
**5**

 Carrocería  
**SUV**

 Garantía  
**12 meses**

 IVA deducible  
**No**



## Acabado interior

- Acabado ALLURE (clasificación JATO: lujo L1)
- Cinco plazas ( 2+3 )
- Plazas: 5
- Seis altavoces
- Toma/s de 12v en los asientos delanteros y los asientos traseros
- Cromado en las ventanas laterales
- Luz en el maletero
- Espejo de cortesía iluminado del conductor, espejo de cortesía del acompañante
- Cuentarrevoluciones
- Acabados de lujo: pomo de la palanca de cambios en aluminio y cuero
- Encendido diurno automático
- Bandeja trasera rígida
- Sujeción de carga
- Cierre centralizado con mando a distancia y contról de los elevalunas
- Dos reposacabezas en asientos delanteros ajustables en altura, tres reposacabezas en asientos traseros ajustables en altura
- Asientos de tela (material principal) y de material secundario (material secundario)
- Asiento delantero del conductor y acompañante deportivo, ajuste longitudinal manual y ajuste manual en altura con ajuste manual del respaldo
- Asientos traseros de tres plazas de tipo banco partido de orientación delantera abatibles en el suelo con banqueta fija y respaldo abatible asimétrico
- Volante multi-función revestido de cuero ajustable en altura y en profundidad
- Sujetavasos en los asientos delanteros
- Retrovisor interior con oscurecimiento progresivo automático
- Luneta trasera fija con limpiacristal trasera intermitente
- Elevalunas eléctricos delanteros y traseros con dos de ellos de un solo toque
- Rueda de repuesto con llanta en acero de menor tamaño que el resto
- Encendido automático luces emergencia

## Seguridad

- ABS
- Testigo de cinturones ( dos )
- Airbag lateral de cortina delantero y trasero
- Airbag frontal del conductor inteligente, airbag frontal del acompañante desconectable y inteligente
- Airbags laterales delanteros
- Cinturón de seguridad delantero en asiento conductor, acompañante y ajustable en altura con pretensores
- Cinturón de seguridad trasero en lado conductor, cinturón de seguridad trasero en lado acompañante, cinturón de seguridad trasero en asiento central de 3 puntos
- Control de estabilidad
- Distribución electrónica de la frenada
- Resultado prueba de impacto Euro NCAP : , puntuación global: 5,00, protección adultos: 88,00, protección niños: 77,00, protección peatones: 72,00, puntuación ayudas a la seguridad: 70,00, Versión evaluada: Peugeot 2008 1.2 Vti Active 5dr HA y Fecha del test: 23 oct 2013
- Seis airbags

## Multimedia y audio

- Equipo de audio con radio AM/FM/LW, RDS y pantalla táctil pantalla color
- Ordenador de viaje con velocidad media, consumo medio, consumo instantáneo y autonomía
- Consola en el suelo
- Bluetooth ( incluye conexión para el teléfono ) ( incluye música por 'streaming' )
- Conexión para: entrada AUX delantera y USB delantero
- Control de Apps
- Navegación vía teléfono móvil



## Confort

- Control remoto de audio en el volante
- Control de cruceo
- Sensores de aparcamiento traseros con radar
- Altura (mm): 1556
- Control electrónico de tracción
- Tablero de instrumentos analógico y digital
- Regulación de los faros con ajuste de altura manual y sensor de luz ambiental
- Dirección asistida eléctrica con endurecimiento progresivo s/velocidad
- Compartimento en la guantera
- Suspensión delantera tipo McPherson o similar con barra estabilizadora mediante muelle helicoidal con ruedas independientes, suspensión trasera de eje de torsión y mediante muelle helicoidal con ruedas semi-independientes
- Controles de climatización diferenciados digitales para conductor/acompañante
- Aire acondicionado bizona de tipo automático
- Limpiaparabrisas delantero con sensor de lluvia
- Preparación Isofix
- Limitador de velocidad

## Dimensiones

- Dimensiones exteriores: 4.159 mm de largo, 1.739 mm de ancho, 1.556 mm de alto, 165 mm de altura libre sobre el suelo sin carga, 2.538 mm de batalla, 1.472 mm de ancho de vía delantero, 1.488 mm de ancho de vía trasero y 10.800 mm de diámetro de giro entre bordillos
- Longitud (mm): 4159
- Anchura (mm): 1739
- Dimensiones interiores: 898 mm de altura entre banqueta-techo (delante), 876 mm de altura entre banqueta-techo (detrás), 1.408 mm de anchura en las caderas (delante), 1.386 mm de anchura en las caderas (detrás), 874 mm de espacio para las piernas (delante), 1.360 mm de anchura en los hombros (delante) y 1.337 mm de anchura en los hombros (detrás)

## Ficha técnica

- Tracción delantera
- Cubicaje (cm<sup>3</sup>): 1560
- Cilindros: 4
- Velocidad máxima (km/h): 180
- Potencia de 100 CV ( CEE ) 74 kW @ 3.750 rpm (potencia max) 254 Nm de par máximo @ 1.750 rpm (par max) potencia con combustible primario
- Transmisión de tipo manual con cambio totalmente manual de cinco marchas con palanca en el suelo
- Velocidades: 5
- Pesos: 1.705 kg (peso máximo admisible), 1.160 kg (peso en vacío) y 950 kg (peso máximo remolcable con freno) ( medición: EU )
- Etiqueta de eficiencia energética clase A
- Mantenimiento principal cada 25.000 km, 12 meses
- Fecha introducción de la versión: 01 abr 2016 y del modelo: 01 abr 2016
- Motor de combustión
- Pantalla de visualización multifunción táctil de 7,0 " ( una pantalla)



## Acabado exterior

- Puertas: 5
- Antena
- Alerón en el techo/parte superior del portón
- Paragolpes delantero y trasero
- Faros con lente elipsoidal, bombilla halógena y luz larga con bombilla halógena
- Luces antiniebla delanteras
- Luces laterales maniobras/de bordillo
- Pintura sólida
- Portaequipajes longitudinal en el techo en Cromados/Plateados
- Retrovisor exterior del conductor y acompañante en cromado con ajuste eléctrico desempañable con intermitente integrado
- Cristales tintados
- Puerta conductor, trasera (lado conductor), pasajero y trasera (lado pasajero) con bisagras delanteras
- Puerta trasera con portón
- Luces de día y Luces traseras con tecnología LED

## Prestaciones

- Cuatro frenos de disco con dos de ellos ventilados
- Luces de lectura delanteras
- Motor de 1,6 litros ( 1.560 cc ) , cuatro cilindros en línea con dos válvulas por cilindro, 75,0 mm de diámetro, 88,3 mm de carrera y relación de compresión: 16,0
- Compresor: de tipo turbo
- Alimentación : diesel "common rail"
- Termómetro de temperatura exterior
- Prestaciones: 180 km/h de velocidad máxima y 11,3 segs de aceleración 0-100 km/h
- Neumáticos delanteros y traseros para barro y nieve de 17 pulgadas de diametro, 205 mm de ancho, 50 % de perfil y índice de velocidad: V con índice de carga: 93 (datos del neumático oficiales de la marca)
- Sistema de ventilación con pantalla digital, filtro de pólen y filtro de carbón activo
- Retrovisores abatibles hacia dentro
- Llantas delanteras y traseras en aleación ligera de 17 pulgadas de diámetro y 7,0 pulgadas de ancho
- Sistema de servofreno de emergencia
- Indicador de baja presión de los neumáticos
- Filtro de partículas
- Control de arranque en pendiente
- Recuperación de la energía
- Reducción catalítica selectiva

## Información básica

- Información de la versión: número última lista de precios: Abril 2016, fecha de comunicación: 12 abr 2016, fase/generación: 1, Version id: 719.744.111, fuente de los precios: interna, M1 y 01 abr 2016
- Carrocería tipo todoterreno con 5 puertas, batalla corta, volante al lado izquierdo, código de plataforma: PF1, carrocería & puertas (local): todoterreno de 5 puertas
- Capacidad del compartimento de carga: 410 litros (hasta las ventanas con asientos montados) y 1.400 litros (hasta el techo con asientos plegados) ( medición VDA )
- Norma de emisiones EU6, 97 g/km CO2 (combinado)
- Combustible: diesel y Combustible primario: diesel
- Depósito principal de combustible: 45 litros
- Capacidad depósito (l): 45
- Aceleración 0-100 (s): 11.3
- Consumo de combustible ( ECE 99/100 ): 4,4 l/100km (urbano), 3,3 l/100km (extraurbano), 3,7 l/100km (mixto), 22,7 km/l (urbano), 30,3 km/l (extraurbano), 27,0 km/l (mixto) y 1.351 Km de autonomía (combinado)
- Estado de los datos: actualizado (colores y tapicerías), actualizado (datos leasing), actualizado (contenido opciones), actualizado (precio opciones), actualizado (precios) y sólo datos de los catálogos (especificaciones)

\*Esta ficha fue generada automáticamente al solicitar su descarga y fue creada el día 21/05/2026. La información contenida en esta ficha de producto tiene exclusivamente fines informativos. El precio, descripción y equipamientos del vehículo pueden estar sujetos a posibles variaciones. Consulta con nuestros asesores para confirmar cualquier información de las condiciones comerciales y contractuales.