



## Mazda CX-80

### e-SKYACTIV PHEV 241kW AWD Exclusive-Line

2025 | 12.344 Km | 241 KW (327 CV) | Híbrido enchufable  
| Automático

**54.500 €**


Precio financiado


**739,66 €** / mes


Precio al contado **54.500 €**




### Principales especificaciones

 Fecha de matriculación  
**27/5/25**


 Matrícula  
**E9935NCB**


 Km  
**12.344 Km**

 Combustible  
**Híbrido enchufable**


 Transmisión  
**Automático**

 Cilindrada  
**2488 cc**

 Puertas  
**5**

 Plazas  
**7**

 Carrocería  
**SUV**

 IVA deducible  
**Sí**



## Acabado interior

- Acabado EXCLUSIVE-LINE (clasificación JATO: base B1)
- Siete plazas ( 2+3+2 )
- Plazas: 7
- Ocho altavoces
- Toma/s de 12v en la zona de carga y los asientos delanteros
- Cromado en las ventanas laterales
- Espejo de cortesía iluminado en conductor en acompañante
- Acabados de lujo: pomo de la palanca de cambios en cuero, consola central en cuero sintético, puertas en cuero sintético y tablero en cuero sintético
- Encendido diurno automático
- Bandeja trasera flexible
- Sujeción de carga
- Cierre centralizado con apertura por tarjeta/llave inteligente
- Dos reposacabezas en asientos delanteros ajustables en altura, tres reposacabezas en asientos traseros ajustables en altura
- Asientos de tela (material principal) y de tela (material secundario)
- Apoyabrazos central delantero
- Apoyabrazos trasero
- Asiento delantero del conductor individual, térmico, ajuste longitudinal manual y ajuste manual en altura con ajuste manual del respaldo y ajuste manual de la inclinación de la banqueta, asiento delantero del acompañante individual, térmico, ajuste longitudinal manual y ajuste manual en altura con ajuste manual del respaldo
- Asientos traseros de tres plazas de tipo banco de orientación delantera ajuste longitudinal manual con respaldo abatible asimétrico y ajuste manual del respaldo
- Tercera fila de asientos con dos plazas y respaldo abatible simétrico
- Volante multi-función térmico de aluminio y cuero ajustable en altura y en profundidad
- Sujetavazos en los asientos delanteros y los asientos traseros
- Retrovisor interior/cámara
- Luneta trasera fija con limpiaventana trasera intermitente
- Elevalunas eléctricos delanteros y traseros con dos de ellos de un solo toque
- Equipo reparación neumáticos
- Encendido automático luces emergencia
- Apertura compartimento motor
- Sistema de asistencia de aparcamiento trasero con visualización de guía frenado automático al aparcar
- Enchufable

## Seguridad

- ABS
- Airbag lateral de cortina delantero y trasero
- Protección antirrobo
- Airbag frontal del conductor, airbag frontal del acompañante desconectable
- Airbags laterales delanteros y traseros
- Cinturón de seguridad delantero en asiento conductor, acompañante y ajustable en altura
- Cinturón de seguridad trasero en lado conductor, cinturón de seguridad trasero en lado acompañante, cinturón de seguridad trasero en asiento central de 3 puntos
- Cinturón seguridad tercera fila en lado conductor y lado acompañante
- Control de estabilidad
- Resultado de pruebas de impacto Euro NCAP :, puntuación global: 5,0, protección adultos: 92,0, protección niños: 88,0, protección peatones: 84,0, puntuación ayudas a la seguridad: 79,0, Versión evaluada: MAZDA CX-80 2.5 PHEV, LHD y Fecha del test: 01 dic 2024
- Airbag de rodilla para el conductor
- Sistema de alarma de colisión: activa las luces de freno con asistencia de frenado, sistema antiatropello peatones/ciclistas y delantero y trasero aviso visual/ acústico, funciona por encima de 50 km/h / 30 mph, funciona por debajo de 50 km/h / 30 mph, incluye tráfico cruzado en cruce y monitorización de patrón de conducción
- Alerta de cambio de carril: activa la dirección
- Airbag central para asientos delanteros
- Prev. colisiones en cruce tráfico tras. radar y incluye frenado
- Siete airbags
- Descongelador del limpiaparabrisas



---

## Multimedia y audio

- Equipo de audio con radio AM/FM, radio digital y pantalla táctil
- Ordenador de viaje con consumo medio
- Navegador de 12,30 " con información en 3D y con voz, control mediante pantalla táctil y información de tráfico 31,2 y 60
- Sistema activación por voz Alexa
- Telemática ( 999 meses incluidos) vía teléfono propio con sistema de seguimiento 0 y asistencia por avería
- Bluetooth
- Conexión para: USB delantero, 1, 0 y 0
- Reconocimiento señales de tráfico
- Aplicaciones integradas
- Control de Apps

---

## Confort

- Control remoto de audio en el volante
- Control de crucero
- Sistema de distancia de aparcamiento delanteros con sensor, sistema de distancia de aparcamiento traseros con sensor y cámara
- Altura (mm): 1714
- Control electrónico de tracción
- Tablero de instrumentos con pantalla TFT y parabrisas
- Regulación de los faros con sensor de oscuridad y sensor de vehículos en sentido contrario
- Dirección asistida eléctrica con endurecimiento progresivo s/velocidad
- Cortinillas parasol manuales en las lunas laterales
- Suspensión delantera de doble horquilla con barra estabilizadora mediante muelle helicoidal con ruedas independientes, suspensión trasera de multibrazo (multi-link) y mediante muelle helicoidal con ruedas independientes
- Controles de climatización diferenciados para conductor/acompañante y asientos delanteros/traseros
- Aire acondicionado trizona de automático
- Limpiaparabrisas delantero con sensor de lluvia
- Lavafaros
- Preparación Isofix
- Start/Stop parada y arranque automático
- Limitador de velocidad
- Control remoto de la batería con chequeo de estado, activación de carga, temporizador y aviso de carga completa 999
- Control remoto sistema de aireación HVAC incluye teléfono, 999, incluye calefacción y incluye refrigeración

---

## Dimensiones

- Dimensiones exteriores: 4.995 mm de largo, 1.890 mm de ancho, 1.714 mm de alto, 165 mm de altura libre sobre el suelo sin carga, 3.120 mm de batalla, 1.640 mm de ancho de vía delantero, 1.645 mm de ancho de vía trasero, 12.400 mm de diámetro de giro entre paredes, 2.134, 1.949, 40,7, 84,0 y 76,7
- Longitud (mm): 4995
- Anchura (mm): 1890
- Dimensiones interiores: 1.011 mm de altura entre banqueta-techo (delante), 996 mm de altura entre banqueta-techo (detrás), 1.058 mm de espacio para las piernas (delante), 998 mm de espacio para las piernas (detrás), 1.504 mm de anchura en los hombros (delante), 1.476 mm de anchura en los hombros (detrás), 736 mm de espacio para las piernas en 3ª fila y 29,0



## Ficha técnica

- Tracción 4x4 permanente y seleccionable con con sistema de control de descenso y selección automática
- Cubicaje (cm³): 2488
- Cilindros: 4
- Velocidad máxima (km/h): 195
- Potencia de 327 CV ( CEE ) 241 kW @ 6.000 rpm (potencia max) 500 Nm de par máximo @ 4.000 rpm (par max) ; 175 CV (potencia máx. motor eléctrico), 129 kW (potencia máx. motor eléctrico) y 270 Nm (torque máx. motor eléctrico) potencia con combustible primario
- Transmisión de tipo automático con cambio automático con modo manual de ocho marchas con paso a modo manual, palanca en el volante y levas en el volante palancas tras el volante 0
- Velocidades: 8
- Pesos: 2.889 kg (peso máximo admisible), 2.240 kg (peso en vacío), peso en vacío incluyendo al conductor Kg (peso en vacío incluido conductor), 2.500 kg (peso máximo remolcable con freno) y 750 kg (peso máximo remolcable sin freno) ( medición: EU )
- Etiqueta de eficiencia energética clase B
- Mantenimiento principal cada 20.000 km, 12 meses
- Fecha introducción de la versión: 22 may 2024 y del modelo: 22 may 2024
- Motor híbrido enchufable (PHEV)
- Pantalla de visualización de 12,30 " panel de instrumentos 1, 31,2 y rueda de control, pantalla de visualización táctil de 12,30 " Salpicadero central 1, 31,2, orientación de la pantalla fija, rueda de control y no
- Híbrido activo

## Acabado exterior

- Puertas: 5
- Alerón en el techo/parte superior del portón
- Faros con lente elipsoidal, bombilla LED y luz larga con bombilla LED
- Pintura solida
- Portaequipajes longitudinal en el techo en Cromados/Plateados
- Retrovisor exterior del conductor y acompañante pintado con ajuste eléctrico desempañable con intermitente integrado
- Puerta conductor, trasera (lado conductor), pasajero y trasera (lado pasajero) con bisagras delanteras
- Puerta trasera con portón
- Luces de freno, luces de cruce, luces intermitentes laterales, Luces de día, Luces traseras y luces de carretera con tecnología LED



## Prestaciones

- Cuatro frenos de disco siendo dos ventilados
- Motor de 2,5 litros ( 2.488 cc ) , cuatro cilindros en línea con 89,0 mm de diámetro y 100,0 mm de carrera
- Batería tipo: iones de litio de 355,0 voltios y 17,80 kw/h con 7,2 0, 0 y 0,0
- Prestaciones: 195 km/h de velocidad máxima y 6,8 segs de aceleración 0-100 km/h
- Neumáticos delanteros de 20 pulgadas de diametro, 235 mm de ancho, 50 % de perfil y índice de velocidad: W con índice de carga: 104 y reforzado (datos del neumático oficiales de la marca), neumáticos traseros de 20 pulgadas de diametro, 235 mm de ancho, 50 % de perfil y índice de velocidad: W con índice de carga: 104 y reforzado
- Sistema de ventilación con filtro de carbón activo calefacción del motor
- Retrovisores plegables
- Llantas delanteras y traseras en aluminio de 20 pulgadas de diámetro y 7,5 pulgadas de ancho 50,8 y 19,0
- Sistema de servofreno de emergencia
- Indicador de baja presión de los neumáticos con visualización de presión y sensor Montado en la llanta
- Red seguridad de carga
- Potencia secundaria de 191 CV, 141 kW de potencia máxima, 261 Nm de par máximo, 6.000 rpm para la potencia máxima y 4.000 rpm para el par maximo
- Prestaciones secundarias:
  - Freno mano electrónico
  - Sensor de adelantamiento
  - Control de arranque en pendiente
  - Botón de arranque del vehículo
  - Recuperación de la energía
- Información del proceso de carga con modo 2 en 5,00 horas a 230 voltios y 10 amperios 2,30, 20 y 80, información del proceso de carga con modo 3 en 1,50 horas 7,20, 7,20, 20, 80, 5,32, 2,72 y 2,72
- Un motor eléctrico de 175,0 CV y 129,0 kW con 270 Nm de par maximo motor síncrono de imanes permanentes CA y motor generador integrado transmi. TIMG

## Información básica

- Información de la versión: número última lista de precios: Diciembre 2024, fecha de comunicación: 19 dic 2024, fase/generación: 1, Version id: 842.905.401, fuente de los precios: interna, M1 y 15 dic 2024
- Carrocería tipo todoterreno con 5 puertas, batalla corta, volante al lado izquierdo, carrocería & puertas (local): todoterreno de 5 puertas
- Capacidad del compartimento de carga: 258 litros (hasta las ventanas con asientos montados) ( medición VDA ) 0 l de almacenamiento delantero y 0,0 cu ft de almacenamiento delantero
- Norma de emisiones EU6 E, 0 emisiones y Euro 6e-bis (EB)
- Combustible: eléctrico, combustible adicional: sin plomo y Combustible primario: eléctrico
- Depósito principal de combustible: 70 litros
- Capacidad depósito (l): 70
- Aceleración 0-100 (s): 6.8
- Seguro
- Código vehículo (Alemania): 7118 (HSN) y oficial (oficial)
- Tarjeta / llave inteligente con entrada sin llave y arranque sin llave
- Consumo de combustible ( WLTP HEV modo ahorro de la batería ): 8,1 l/100km (mixto), 12,3 km/l (mixto), 864 Km de autonomía (combinado), 8,1, 8,1, 12,3, 12,3, 29 y 29, consumo de combustible ( WLTP HEV Factor de Utilidad ponderado ): 1,6 l/100km (mixto) y 62,5 km/l (mixto)
- Estado de los datos: actualizado (colores y tapicerías), actualizado (datos leasing), actualizado (contenido opciones), actualizado (precio opciones), actualizado (precios) y sólo datos en lista de precios (especificaciones)
- Combustible Adicional: sin plomo
- Ruedas motrices eléctricas
- Modos de conducción con cartografía del motor

\*Esta ficha fue generada automáticamente al solicitar su descarga y fue creada el día 20/02/2026. La información contenida en esta ficha de producto tiene exclusivamente fines informativos. El precio, descripción y equipamientos del vehículo pueden estar sujetos a posibles variaciones. Consulta con nuestros asesores para confirmar cualquier información de las condiciones comerciales y contractuales.