



Seat Leon

1.6 TDI 85kW S&S Style Visio Ed Nav

2019 | 77.938 Km | 85 KW (115 CV) | Diésel | Manual

14.350 €


Precio financiado

216,42 € /mes


Precio al contado **15.800 €**



Principales especificaciones

 Fecha de matriculación
30/12/19

 Matrícula
2619LDR


 Km
77.938 Km

 Combustible
Diésel

 Transmisión
Manual

 Cilindrada
1598 cc

 Puertas
5

 Plazas
5

 Carrocería
Berlina

 Garantía
12 meses

 IVA deducible
Sí



Acabado interior

- Acabado STYLE VISIO EDITION (clasificación JATO: mediano M1)
- Cinco plazas (2+3)
- Plazas: 5
- Ocho altavoces
- Toma/s de 12v en los asientos delanteros
- Luz en el maletero
- Espejo de cortesía en conductor en acompañante
- Cuentarrevoluciones
- Acabados de lujo: pomo de la palanca de cambios en aluminio y cuero
- Encendido diurno automático
- Bandeja trasera rígida
- Sujeción de carga
- Cierre centralizado con apertura por tarjeta/llave inteligente y contról de los elevelunas
- Dos reposacabezas en asientos delanteros ajustables en altura, tres reposacabezas en asientos traseros ajustables en altura
- Asientos de tela (material principal) y de tela (material secundario)
- Apoyabrazos central delantero
- Asiento delantero del conductor individual, ajuste longitudinal manual, ajuste manual en altura y ajuste lumbar manual con ajuste manual del respaldo, asiento delantero del acompañante individual, ajuste longitudinal manual y ajuste manual en altura con ajuste manual del respaldo
- Asientos traseros de tres plazas de tipo banco de orientación delantera con banqueta fija y respaldo abatible asimétrico
- Volante multi-función revestido de cuero ajustable en altura y en profundidad
- Sujetavaso en los asientos delanteros
- Retrovisor interior con oscurecimiento progresivo automático
- Luneta trasera fija con limpiacristal trasera intermitente
- Elevelunas eléctricos delanteros y traseros con dos de ellos de un solo toque
- Rueda de repuesto con llanta en acero de tamaño normal
- Equipo reparación neumáticos
- Sistema de asistencia de aparcamiento trasero con visualización de guía

Seguridad

- ABS
- Testigo de cinturones (dos)
- Airbag lateral de cortina delantero y trasero
- Airbag frontal del conductor, airbag frontal del acompañante desconectable
- Airbags laterales delanteros
- Cinturón de seguridad delantero en asiento conductor y acompañante con pretensores
- Cinturón de seguridad trasero en lado conductor, cinturón de seguridad trasero en lado acompañante, cinturón de seguridad trasero en asiento central de 3 puntos
- Control de estabilidad
- Distribución electrónica de la frenada
- Resultado de pruebas de impacto Euro NCAP : , puntuación global: 5,00, protección adultos: 94,00, protección niños: 92,00, protección peatones: 70,00, puntuación ayudas a la seguridad: 71,00, Versión evaluada: Seat Leon 1.6 TDI Reference 5dr HA y Fecha del test: 28 nov 2012
- Airbag de rodilla para el conductor
- Sistema de alarma de colisión: activa los cinturones de seguridad y las luces de freno con asistencia de frenado, sistema antiatropello de peatones y frenado a baja velocidad aviso visual/ acústico
- Alerta de cambio de carril: activa la dirección
- Sistema de frenado anti-multicolisión
- Siete airbags



Multimedia y audio

- Equipo de audio con radio AM/FM, reproductor de CD, RDS, lector de CD para MP3, Tarjeta digital y pantalla táctil pantalla color
- Ordenador de viaje con velocidad media, consumo medio, consumo instantáneo y autonomía
- Navegador con pantalla a color de 8,0 " con información por mapa completo y voz, control mediante pantalla táctil 20,3
- Consola en el suelo
- Sistema activación por voz del sistema de audio, teléfono y sistema de navegación
- Bluetooth (incluye conexión para el teléfono) (incluye música por 'streaming')
- Conexión para: ipod delantero, entrada AUX delantera, USB delantero y USB trasero
- Apps integradas
- Control de Apps
- Navegación vía teléfono móvil

Confort

- Control remoto de audio en el volante
- Control de crucero
- Sensores de aparcamiento delanteros con radar, sensores de aparcamiento traseros con radar y cámara
- Altura (mm): 1459
- Control electrónico de tracción
- Tablero de instrumentos analógico y digital
- Regulación de los faros con ajuste de altura manual, sensor de luz ambiental y sensor de vehículos en sentido contrario
- Dirección asistida eléctrica con endurecimiento progresivo s/velocidad
- Compartimentos bajo el asiento del conductor
- Suspensión delantera tipo McPherson o similar con barra estabilizadora mediante muelle helicoidal con ruedas independientes, suspensión trasera de eje de torsión y mediante muelle helicoidal con ruedas semi-independientes
- Controles de climatización diferenciados digitales para conductor/acompañante
- Aire acondicionado bizona de automático
- Limpiaparabrisas delantero con sensor de lluvia
- Preparación Isofix
- Start/Stop parada y arranque automático
- Limitador de velocidad

Dimensiones

- Dimensiones exteriores: 4.282 mm de largo, 1.816 mm de ancho, 1.459 mm de alto, 2.636 mm de batalla, 1.544 mm de ancho de vía delantero, 1.514 mm de ancho de vía trasero y 10.300 mm de diámetro de giro entre bordillos
- Longitud (mm): 4282
- Anchura (mm): 1816
- Dimensiones interiores: 1.042 mm de altura entre banqueta-techo (delante) y 970 mm de altura entre banqueta-techo (detrás)



Ficha técnica

- Tracción delantera
- Diferencial deslizamiento limitado delantero de tipo electrónico
- Cubicaje (cm³): 1598
- Cilindros: 4
- Velocidad máxima (km/h): 197
- Potencia de 115 CV (CEE) 85 kW @ 3.250 rpm (potencia max) 250 Nm de par máximo @ 1.500 rpm (par max) potencia con combustible primario
- Transmisión de tipo manual con cambio totalmente manual de cinco marchas con palanca en el suelo, 3,600 :1 relación de la marcha atrás, 3,778 :1 relación de la primera velocidad, 1,944 :1 relación de la segunda velocidad, 1,185 :1 relación de la tercera velocidad, 0,816 :1 relación de la cuarta velocidad y 0,625 :1 relación de la quinta velocidad , código transmisión: MQ250-5F
- Velocidades: 5
- Pesos: 1.870 kg (peso máximo admisible), 1.331 kg (peso en vacío), peso vacío inc. conductor Kg (peso en vacío incluido conductor), 1.800 kg (peso máximo remolcable con freno) y 650 kg (peso máximo remolcable sin freno) (medición: EU)
- Etiqueta de eficiencia energética clase B
- Mantenimiento intermedio cada 30.000 km y 24 meses : variable distancia/tiempo
- Mantenimiento principal cada 60.000 km, 48 meses : variable distancia/tiempo
- Fecha introducción de la versión: 04 sep 2018 y del modelo: 27 oct 2016
- Motor de combustión
- Pantalla multifunción táctil de 8,0 " Salpicadero 1 y 20,3

Acabado exterior

- Puertas: 5
- Faros con lente de superficie compleja, bombilla halógena y luz larga con bombilla halógena
- Luces antiniebla delanteras
- Luces laterales maniobras/de bordillo
- Pintura solida
- Retrovisor exterior del conductor y acompañante pintado con ajuste eléctrico desempañable con intermitente integrado
- Puerta conductor, trasera (lado conductor), pasajero y trasera (lado pasajero) con bisagras delanteras
- Puerta trasera con portón
- Cristal trasero oscurecido en el lateral trasero
- Luces intermitentes laterales y Luces de día con tecnología LED

Prestaciones

- Cuatro frenos de disco siendo dos ventilados
- Apertura a distancia del maletero con control remoto
- Motor de 1,6 litros (1.598 cc) , cuatro cilindros en línea con cuatro válvulas por cilindro, 79,5 mm de diámetro, 80,5 mm de carrera y relación de compresión: 16,2 ; código del motor: DK8 16,2
- Compresor: uno de tipo turbo
- Alimentación : diesel "common rail"
- Termómetro de temperatura exterior
- Prestaciones: 197 km/h de velocidad máxima y 9,8 segs de aceleración 0-100 km/h
- Neumáticos delanteros y traseros de 16 pulgadas de diametro, 205 mm de ancho, 55 % de perfil y índice de velocidad: V con índice de carga: 91
- Sistema de ventilación con pantalla digital, filtro de pólen y filtro de carbón activo combustión
- Retrovisores plegables
- Llantas delanteras y traseras en aleación ligera de 16 pulgadas de diámetro y 6,5 pulgadas de ancho 40,6 y 16,5
- Sistema de servofreno de emergencia
- Indicador de baja presión de los neumáticos
- Freno mano electrónico
- Filtro de partículas
- Control de arranque en pendiente
- Botón de arranque del vehículo
- Recuperación de la energía motor
- Reducción catalítica selectiva
- Sistema de dirección dinámica



Información básica

- Información de la versión: número última lista de precios: 1st April 2019, fecha de comunicación: 09 abr 2019, fase/generación: 3, Version id: 789.813.604, fuente de los precios: interna, M1 y 01 abr 2019
- Carrocería tipo berlina con portón con 5 puertas, batalla corta, volante al lado izquierdo, código de plataforma: MQB, carrocería & puertas (local): berlina con portón de 5 puertas
- Capacidad del compartimento de carga: 380 litros (hasta las ventanas con asientos montados) y 1.210 litros (hasta el techo con asientos plegados) (medición ISO)
- Norma de emisiones EU6.2 (C and D-Temp), 109 g/km CO2 (combinado) y C
- Combustible: diesel y Combustible primario: diesel
- Depósito principal de combustible: 50 litros
- Capacidad depósito (l): 50
- Aceleración 0-100 (s): 9.8
- Tarjeta / llave inteligente automática con entrada sin llave y arranque sin llave
- Consumo de combustible (ECE 99/100): 4,7 l/100km (urbano), 3,8 l/100km (extraurbano), 4,2 l/100km (mixto), 21,3 km/l (urbano), 26,3 km/l (extraurbano), 23,8 km/l (mixto) y 1.190 Km de autonomía (combinado), consumo de combustible (WLTP ICE): 4,6 y 5,3
- Estado de los datos: actualizado (colores y tapicerías), actualizado (datos leasing), actualizado (contenido opciones), actualizado (precio opciones), actualizado (precios) y sólo datos de los catálogos (especificaciones)

*Esta ficha fue generada automáticamente al solicitar su descarga y fue creada el día 21/05/2026. La información contenida en esta ficha de producto tiene exclusivamente fines informativos. El precio, descripción y equipamientos del vehículo pueden estar sujetos a posibles variaciones. Consulta con nuestros asesores para confirmar cualquier información de las condiciones comerciales y contractuales.