



Kia Sportage

1.6 T-GDi 110kW (150CV) Concept 4x2

2022 | 69.409 Km | 110 KW (150 CV) | Gasolina | Manual

20.250 €


Precio financiado

305,74 € /mes


Precio al contado **22.300 €**




Principales especificaciones

 Fecha de matriculación
30/3/22

 Matrícula
4258LXC

 Km
69.409 Km

 Combustible
Gasolina

 Transmisión
Manual

 Cilindrada
1598 cc

 Puertas
5

 Plazas
5

 Carrocería
SUV

 Garantía
12 meses

 IVA deducible
Sí

Acabado interior

- Acabado CONCEPT (clasificación JATO: base B1)
- Cinco plazas (2+3)
- Plazas: 5
- Seis altavoces
- Toma/s de 12v en la zona de carga, los asientos delanteros y los asientos traseros
- Cromado en las ventanas laterales
- Espejo de cortesía en acompañante
- Cuentarrevoluciones
- Acabados de lujo: pomo de la palanca de cambios en cuero
- Alfombrillas
- Encendido diurno automático
- Bandeja trasera flexible
- Sujeción de carga
- Cierre centralizado con mando a distancia
- Dos reposacabezas en asientos delanteros ajustables en altura, tres reposacabezas en asientos traseros ajustables en altura
- Asientos de tela (material principal) y de tela (material secundario)
- Apoyabrazos central delantero
- Apoyabrazos trasero
- Asiento delantero del conductor individual, ajuste longitudinal manual y ajuste manual en altura con ajuste manual del respaldo, asiento delantero del acompañante individual y ajuste longitudinal manual con ajuste manual del respaldo
- Asientos traseros de tres plazas y orientación delantera con banqueta fija, respaldo abatible 40/20/40 y ajuste manual del respaldo
- Volante multi-función de aleación y cuero ajustable en altura y en profundidad
- Sujetavasos en los asientos delanteros y los asientos traseros
- Retrovisor interior con oscurecimiento progresivo automático
- Luneta trasera fija con limpiacristal trasero intermitente
- Elevalunas eléctricos delanteros y traseros
- Equipo reparación neumáticos
- Encendido automático luces emergencia
- Sistema de asistencia de aparcamiento trasero con visualización de guía



Seguridad

- ABS
- Testigo de cinturones (cinco)
- Airbag lateral de cortina delantero y trasero
- Airbag frontal del conductor, airbag frontal del acompañante desconectable
- Airbags laterales delanteros
- Cinturón de seguridad delantero en asiento conductor, acompañante y ajustable en altura con pretensores
- Cinturón de seguridad trasero en lado conductor, cinturón de seguridad trasero en lado acompañante, cinturón de seguridad trasero en asiento central de 3 puntos
- Control de estabilidad
- Distribución electrónica de la frenada
- Control de frenada en curva
- Sistema de alarma de colisión: activa las luces de freno con asistencia de frenado, sistema antiatropello peatones/ciclistas, monitorización del conductor y frenado a baja velocidad de 10 Km/h como mínimo aviso visual/ acústico, distancia programable, funciona por encima de 130 km/h / 78 mph, funciona por encima de 50 km/h / 30 mph y funciona por debajo de 50 km/h / 30 mph
- Alerta de cambio de carril: activa la dirección 130 y 81
- Control de estabilidad del remolque
- Airbag central para asientos delanteros
- Siete airbags

Multimedia y audio

- Equipo de audio con radio AM/FM, RDS, radio digital y pantalla táctil pantalla a color, 0 y radio reproduce MP3
- Ordenador de viaje con velocidad media, consumo medio, consumo instantáneo y autonomía
- Consola en el suelo
- Bluetooth
- Conexión para: USB delantero
- Control de Apps

Confort

- Control remoto de audio en el volante
- Control de cruceo
- Sensores de aparcamiento traseros con cámara
- Altura (mm): 1650
- Control electrónico de tracción
- Tablero de instrumentos analógico con TFT
- Regulación de los faros con ajuste de altura manual, sensor de luz ambiental y sensor de vehículos en sentido contrario
- Dirección asistida eléctrica con endurecimiento progresivo s/velocidad
- Suspensión delantera tipo McPherson o similar con barra estabilizadora mediante muelle helicoidal con ruedas independientes, suspensión trasera de multibrazo (multi-link) con barra estabilizadora mediante muelle helicoidal con ruedas independientes
- Controles de climatización diferenciados digitales para conductor/acompañante
- Aire acondicionado bizona de automático
- Limpiaparabrisas delantero con sensor de lluvia
- Preparación Isofix
- Start/Stop parada y arranque automático
- Limitador de velocidad



Dimensiones

- Dimensiones exteriores: 4.515 mm de largo, 1.865 mm de ancho, 1.650 mm de alto, 170 mm de altura libre sobre el suelo sin carga, 2.680 mm de batalla, 1.630 mm de ancho de vía delantero, 1.637 mm de ancho de vía trasero, 10.920 mm de diámetro de giro entre bordillos y 2.080
- Longitud (mm): 4515
- Anchura (mm): 1865
- Dimensiones interiores: 1.008 mm de altura entre banqueta-techo (delante), 998 mm de altura entre banqueta-techo (detrás), 1.392 mm de anchura en las caderas (delante), 1.366 mm de anchura en las caderas (detrás), 1.052 mm de espacio para las piernas (delante), 996 mm de espacio para las piernas (detrás), 1.461 mm de anchura en los hombros (delante) y 1.414 mm de anchura en los hombros (detrás)

Ficha técnica

- Tracción delantera con con sistema de control de descenso
- Cubicaje (cm³): 1598
- Cilindros: 4
- Velocidad máxima (km/h): 189
- Potencia de 150 CV (CEE) 110 kW @ 5.500 rpm (potencia max) 250 Nm de par máximo @ 1.500 rpm (par max) potencia con combustible primario
- Transmisión de tipo manual con cambio totalmente manual de seis marchas con palanca en el suelo
- Velocidades: 6
- Pesos: 2.085 kg (peso máximo admisible), 1.595 kg (peso en vacío), peso vacío inc. conductor Kg (peso en vacío incluido conductor), 1.650 kg (peso máximo remolcable con freno) y 650 kg (peso máximo remolcable sin freno) (medición: EU)
- Etiqueta de eficiencia energética clase C
- Mantenimiento principal cada 30.000 km, 24 meses
- Fecha introducción de la versión: 01 ene 2022 y del modelo: 01 ene 2022
- Motor de combustión
- Pantalla multifunción de 4,2 " Panel de instrumentos 1 y 10,7, pantalla multifunción táctil de 8,0 " Salpicadero 1 y 20,3

Acabado exterior

- Puertas: 5
- Alerón en el techo/parte superior del portón
- Faros con bombilla LED y luz larga con bombilla LED
- Portaequipajes longitudinal en el techo en negro/gris (no pintado)
- Retrovisor exterior del conductor y acompañante pintado con ajuste eléctrico desempañable con intermitente integrado
- Puerta conductor, trasera (lado conductor), pasajero y trasera (lado pasajero) con bisagras delanteras
- Puerta trasera con portón
- Luces de cruce, Luces de día y luces de carretera con tecnología LED



Prestaciones

- Cuatro frenos de disco siendo dos ventilados
- Apertura a distancia del maletero con control remoto
- Luces de lectura delanteras y traseras
- Motor de 1,6 litros (1.598 cc) , cuatro cilindros en línea con cuatro válvulas por cilindro, 75,6 mm de diámetro, 89,0 mm de carrera, relación de compresión: 10,5 y distribución variable 10,5
- Compresor: uno de tipo turbo
- Alimentación : gasolina - inyección directa
- Termómetro de temperatura exterior
- Prestaciones: 189 km/h de velocidad máxima y 10,3 segs de aceleración 0-100 km/h
- Neumáticos delanteros y traseros de 17 pulgadas de diámetro, 215 mm de ancho, 65 % de perfil y índice de velocidad: V con índice de carga: 103
- Sistema de ventilación con pantalla digital y filtro de pólen combustión
- Retrovisores plegables
- Llantas delanteras y traseras en aleación ligera de 17 pulgadas de diámetro y 7,0 pulgadas de ancho bi-tono, 43,2 y 17,8
- Sistema de servofreno de emergencia
- Indicador de baja presión de los neumáticos con visualización de presión y sensor Montado en la llanta
- Freno mano electrónico
- Filtro de partículas
- Control de arranque en pendiente
- Recuperación de la energía motor
- Sistema de dirección dinámica

Información básica

- Información de la versión: número última lista de precios: 01/01/2022, fecha de comunicación: 27 dic 2021, fase/generación: 5, Version id: 794.614.820, fuente de los precios: interna, M1 y 01 ene 2022
- Carrocería tipo todoterreno con 5 puertas, batalla corta, volante al lado izquierdo, código de plataforma: HYUNDAI N3, carrocería & puertas (local): todoterreno de 5 puertas
- 17,0 grados de ángulo de entrada y 26,4 grados de ángulo de salida
- Capacidad del compartimento de carga: 591 litros (hasta las ventanas con asientos montados) y 1.780 litros (hasta el techo con asientos plegados) (medición VDA)
- Norma de emisiones EU6 D y C
- Combustible: sin plomo 95 octanos y Combustible primario: gasolina
- Depósito principal de combustible: 54 litros
- Capacidad depósito (l): 54
- Aceleración 0-100 (s): 10.3
- Consumo de combustible (WLTP ICE): 6,7 l/100km (mixto), 14,9 km/l (mixto) y 806 Km de autonomía (combinado)
- Estado de los datos: actualizado (colores y tapicerías), actualizado (datos leasing), actualizado (contenido opciones), actualizado (precio opciones), actualizado (precios) y sólo datos de los catálogos (especificaciones)
- Modos de conducción con cartografía del motor y dirección

*Esta ficha fue generada automáticamente al solicitar su descarga y fue creada el día 06/07/2026. La información contenida en esta ficha de producto tiene exclusivamente fines informativos. El precio, descripción y equipamientos del vehículo pueden estar sujetos a posibles variaciones. Consulta con nuestros asesores para confirmar cualquier información de las condiciones comerciales y contractuales.