



## Citroën C-Elysée

### BlueHDi 100cv Exclusive

2016 | 99.045 Km | 74 KW (100 CV) | Diésel | Manual

**6.990 €**


Precio financiado

**57,31 €** /mes

Precio al contado **6.990 €**



### Principales especificaciones

 Fecha de matriculación  
**30/3/16**


 Matrícula  
**2064JMW**

 Km  
**99.045 Km**

 Combustible  
**Diésel**

 Transmisión  
**Manual**


 Cilindrada  
**1560 cc**

 Puertas  
**4**

 Plazas  
**5**

 Carrocería  
**Berlina**

 Garantía  
**12 meses**

 IVA deducible  
**No**

### Acabado interior

- Acabado EXCLUSIVE (clasificación JATO: mediano M1)
- Cinco plazas ( 2+3 )
- Plazas: 5
- Cuatro altavoces
- Toma/s de 12v en los asientos delanteros
- Cromado en las ventanas laterales
- Luz en el maletero
- Espejo de cortesía del acompañante
- Cuentarrevoluciones
- Acabados de lujo: pomo de la palanca de cambios en cuero, puertas en cromado y tablero en cromado
- Alfombrillas
- Encendido diurno automático
- Cierre centralizado con mando a distancia
- Dos reposacabezas en asientos delanteros ajustables en altura, dos reposacabezas en asientos traseros
- Asientos de tela (material principal) y de tela (material secundario)
- Apoyabrazos central delantero
- Asiento delantero del conductor individual, ajuste longitudinal manual y ajuste manual en altura con ajuste manual del respaldo, asiento delantero del acompañante individual y ajuste longitudinal manual con ajuste manual del respaldo
- Asientos traseros de tres plazas de tipo banco de orientación delantera con banqueta fija y respaldo abatible asimétrico
- Volante de aleación y cuero ajustable en altura
- Sujetavasos en los asientos delanteros
- Retrovisor interior
- Luneta trasera fija
- Elevalunas eléctricos delanteros y traseros
- Rueda de repuesto con llanta en acero de menor tamaño que el resto
- Encendido automático luces emergencia



---

## Seguridad

- ABS
- Testigo de cinturones
- Airbag frontal del conductor, airbag frontal del acompañante desconectable
- Airbags laterales delanteros y incluye protección para la cabeza
- Cinturón de seguridad delantero en asiento conductor y acompañante con pretensores
- Cinturón de seguridad trasero en lado conductor, cinturón de seguridad trasero en lado acompañante, cinturón de seguridad trasero en asiento central de 3 puntos
- Control de estabilidad
- Distribución electrónica de la frenada
- Resultado prueba de impacto Euro NCAP :, puntuación global: 3,00, protección adultos: 71,00, protección niños: 75,00, protección peatones: 54,00, puntuación ayudas a la seguridad: 33,00, Versión evaluada: Citroen C-Elysee 1.2 Seduction 4dr SA y Fecha del test: 25 jun 2014
- Cuatro airbags

---

## Multimedia y audio

- Equipo de audio con radio AM/FM, reproductor de CD, RDS y lector de CD para MP3
- Ordenador de viaje con velocidad media, consumo medio, consumo instantáneo y autonomía
- Consola en el suelo
- Bluetooth ( incluye conexión para el teléfono ) ( incluye música por 'streaming' )
- Conexión para: entrada AUX delantera y USB delantero

---

## Confort

- Control remoto de audio en el volante
- Control de crucero
- Sensores de aparcamiento traseros con radar
- Altura (mm): 1466
- Control electrónico de tracción
- Tablero de instrumentos analógico y digital
- Regulación de los faros con ajuste de altura manual
- Dirección asistida eléctrica con endurecimiento progresivo s/velocidad
- Suspensión delantera tipo McPherson o similar con barra estabilizadora mediante muelle helicoidal con ruedas independientes, suspensión trasera de eje de torsión y mediante muelle helicoidal con ruedas semi-independientes
- Aire acondicionado
- Limpiaparabrisas delantero
- Preparación Isofix
- Limitador de velocidad

---

## Dimensiones

- Dimensiones exteriores: 4.427 mm de largo, 1.748 mm de ancho, 1.466 mm de alto, 2.652 mm de batalla, 1.501 mm de ancho de vía delantero, 1.478 mm de ancho de vía trasero y 10.200 mm de diámetro de giro entre bordillos
- Longitud (mm): 4427
- Anchura (mm): 1748
- Dimensiones interiores: 1.409 mm de anchura en las caderas (delante) y 1.395 mm de anchura en las caderas (detrás)



## Ficha técnica

- Tracción delantera
- Cubicaje (cm<sup>3</sup>): 1560
- Cilindros: 4
- Velocidad máxima (km/h): 183
- Potencia de 100 CV ( CEE ) 74 kW @ 3.750 rpm (potencia max) 254 Nm de par máximo @ 1.750 rpm (par max) potencia con combustible primario
- Transmisión de tipo manual con cambio totalmente manual de cinco marchas con palanca en el suelo
- Velocidades: 5
- Pesos: 1.548 kg (peso máximo admisible), 1.165 kg (peso en vacío), peso vacío inc. conductor Kg (peso en vacío incluido conductor), 720 kg (peso máximo remolcable con freno) y 450 kg (peso máximo remolcable sin freno)
- Etiqueta de eficiencia energética clase A
- Mantenimiento intermedio cada 15.000 km y 12 meses
- Mantenimiento principal cada 30.000 km, 24 meses
- Fecha introducción de la versión: 29 oct 2012 y del modelo: 29 oct 2012
- Motor de combustión

## Acabado exterior

- Puertas: 4
- Antena
- Paragolpes delantero y trasero
- Faros con lente de superficie compleja, bombilla halógena y luz larga con bombilla halógena
- Luces antiniebla delanteras
- Pintura solida
- Retrovisor exterior del conductor y acompañante pintado con ajuste eléctrico desempañable
- Cristales tintados
- Puerta conductor, trasera (lado conductor), pasajero y trasera (lado pasajero) con bisagras delanteras

## Prestaciones

- Dos frenos de disco con dos de ellos ventilados
- Apertura a distancia del maletero con control remoto
- Luces de lectura delanteras y traseras
- Motor de 1,6 litros ( 1.560 cc ) , cuatro cilindros en línea con dos válvulas por cilindro, 75,0 mm de diámetro, 88,3 mm de carrera y relación de compresión: 18,0 ; código del motor: DV6D
- Compresor: de tipo turbo
- Alimentación : diesel "common rail"
- Termómetro de temperatura exterior
- Prestaciones: 183 km/h de velocidad máxima y 10,8 segs de aceleración 0-100 km/h
- Neumáticos delanteros y traseros de 16 pulgadas de diametro, 195 mm de ancho, 55 % de perfil y índice de velocidad: V con índice de carga: 87 y baja resitencia a la rodadura
- Sistema de ventilación con pantalla digital
- Llantas delanteras y traseras en aleación ligera de 16 pulgadas de diámetro
- Sistema de servofreno de emergencia
- Indicador de baja presión de los neumáticos
- Filtro de partículas
- Reducción catalítica selectiva



## Información básica

- Información de la versión: número última lista de precios: Enero 2016, fecha de comunicación: 12 ene 2016, fase/generación: 2, Version id: 715.106.703, fuente de los precios: interna, M1 y 01 ene 2016
- Carrocería tipo sedán con 4 puertas, batalla corta, volante al lado izquierdo, código de plataforma: PF2, carrocería & puertas (local): sedán de 4 puertas
- Capacidad del compartimento de carga: 506 litros (hasta las ventanas con asientos montados) y 1.000 litros (hasta el techo con asientos plegados) ( medición VDA )
- Norma de emisiones EU6, 98 g/km CO2 (combinado)
- Combustible: diesel y Combustible primario: diesel
- Depósito principal de combustible: 48 litros
- Capacidad depósito (l): 48
- Aceleración 0-100 (s): 10.8
- Consumo de combustible ( ECE 99/100 ): 4,6 l/100km (urbano), 3,3 l/100km (extraurbano), 3,8 l/100km (mixto), 21,7 km/l (urbano), 30,3 km/l (extraurbano), 26,3 km/l (mixto) y 1.263 Km de autonomía (combinado)
- Estado de los datos: actualizado (colores y tapicerías), actualizado (datos leasing), actualizado (contenido opciones), actualizado (precio opciones), actualizado (precios) y sólo datos de los catálogos (especificaciones)

\*Esta ficha fue generada automáticamente al solicitar su descarga y fue creada el día 09/06/2026. La información contenida en esta ficha de producto tiene exclusivamente fines informativos. El precio, descripción y equipamientos del vehículo pueden estar sujetos a posibles variaciones. Consulta con nuestros asesores para confirmar cualquier información de las condiciones comerciales y contractuales.