



Renault Clio

Intens E-Tech Híbrido 104 kW (140CV)

2021 | 32.328 Km | 103 KW (140 CV) | Gasolina | Automático

15.900 €


Precio financiado

231,88 € / mes


Precio al contado **16.900 €**



Principales especificaciones

 Fecha de matriculación
20/12/21

 Matrícula
E0472LVL

 Km
32.328 Km

 Combustible
Gasolina

 Transmisión
Automático


 Cilindrada
1598 cc


 Puertas
5

 Plazas
5

 Color
AZUL

 Carrocería
Berlina

 Garantía
12 meses

 IVA deducible
No

Equipamientos

- Ayuda al aparcamiento trasero
- PACK "STANDARD SECURITY"
- Pack Look Intens E-TECH
- Rueda de repuesto de emergencia



Acabado interior

- Acabado INTENS (clasificación JATO: mediano M2)
- Cinco plazas (2+3)
- Plazas: 5
- Seis altavoces
- Toma/s de 12v en los asientos delanteros
- Cromado en las ventanas laterales y a los lados
- Espejo de cortesía en conductor en acompañante
- Cuentarrevoluciones
- Acabados de lujo: pomo de la palanca de cambios en aluminio y cuero, consola central en aluminio simil y tablero en simil fibra de carbono
- Encendido diurno automático
- Bandeja trasera rígida
- Cierre centralizado con mando a distancia
- Dos reposacabezas en asientos delanteros ajustables en altura, tres reposacabezas en asientos traseros ajustables en altura
- Asientos de tela (material principal) y de tela (material secundario)
- Asiento delantero del conductor individual, ajuste longitudinal manual y ajuste manual en altura con ajuste manual del respaldo, asiento delantero del acompañante individual y ajuste longitudinal manual con ajuste manual del respaldo
- Asientos traseros de tres plazas de tipo banco de orientación delantera con banqueta fija y respaldo abatible asimétrico
- Volante multi-función en simil cuero ajustable en altura y en profundidad
- Sujetavaso en los asientos delanteros y los asientos traseros
- Retrovisor interior
- Luneta trasera fija con limpiaviento trasera intermitente
- Elevalunas eléctricos delanteros con dos de ellos de un solo toque
- Equipo reparación neumáticos
- Encendido automático luces emergencia

Seguridad

- ABS
- Testigo de cinturones (cinco)
- Airbag lateral de cortina delantero y trasero
- Airbag frontal del conductor inteligente, airbag frontal del acompañante desconectable y inteligente
- Airbags laterales delanteros
- Cinturón de seguridad delantero en asiento conductor, acompañante y ajustable en altura con pretensores
- Cinturón de seguridad trasero en lado conductor con pretensores, cinturón de seguridad trasero en lado acompañante con pretensores, cinturón de seguridad trasero en asiento central de 3 puntos
- Control de estabilidad
- Distribución electrónica de la frenada
- Resultado de pruebas de impacto Euro NCAP :, puntuación global: 5,00, protección adultos: 96,00, protección niños: 89,00, protección peatones: 72,00, puntuación ayudas a la seguridad: 75,00, Versión evaluada: Renault Clio Zen 1.0 TCe 100 5dr Hatchback LHD y Fecha del test: 22 may 2019
- Sistema de alarma de colisión: activa las luces de freno con asistencia de frenado, sistema antiatropello peatones/ciclistas y frenado a baja velocidad de 7 Km/h como mínimo aviso visual/ acústico, funciona por encima de 130 km/h / 78 mph y funciona por debajo de 50 km/h / 30 mph
- Alerta de cambio de carril: activa la dirección 180
- Seis airbags



Multimedia y audio

- Equipo de audio con radio AM/FM, RDS, radio digital y pantalla táctil pantalla a color, 0 y radio reproduce MP3
- Ordenador de viaje con velocidad media, consumo medio, consumo instantáneo y autonomía
- Consola en el suelo
- Telemática (36 meses incluidos) vía SIM en el vehículo con aviso avanzado automático de colisión 0
- Bluetooth (incluye música por 'streaming')
- Conexión para: entrada AUX delantera, USB delantero, 2 y 0
- Reconocimiento señales de tráfico
- Apps integradas
- Control de Apps

Confort

- Control remoto de audio en el volante
- Control de cruce
- Altura (mm): 1440
- Control electrónico de tracción
- Tablero de instrumentos analógico con TFT
- Regulación de los faros con ajuste de altura manual y sensor de luz ambiental
- Dirección asistida eléctrica con endurecimiento progresivo s/velocidad
- Suspensión delantera tipo McPherson o similar con barra estabilizadora mediante muelle helicoidal con ruedas independientes, suspensión trasera de eje de torsión y mediante muelle helicoidal con ruedas semi-independientes
- Aire acondicionado
- Limpiaparabrisas delantero
- Preparación Isofix
- Start/Stop parada y arranque automático
- Limitador de velocidad

Dimensiones

- Dimensiones exteriores: 4.050 mm de largo, 1.798 mm de ancho, 1.440 mm de alto, 120 mm de altura libre sobre el suelo sin carga, 2.583 mm de batalla, 1.509 mm de ancho de vía delantero, 1.494 mm de ancho de vía trasero, 10.420 mm de diámetro de giro entre bordillos y 1.988
- Longitud (mm): 4050
- Anchura (mm): 1798
- Dimensiones interiores: 991 mm de altura entre banqueta-techo (delante), 942 mm de altura entre banqueta-techo (detrás), 1.372 mm de anchura en las caderas (delante), 1.370 mm de anchura en las caderas (detrás), 1.360 mm de anchura en los hombros (delante) y 1.294 mm de anchura en los hombros (detrás)



Ficha técnica

- Tracción delantera
- Cubicaje (cm³): 1598
- Cilindros: 4
- Velocidad máxima (km/h): 186
- Potencia de 140 CV (CEE) 103 kW @ 5.600 rpm (potencia max) 144 Nm de par máximo @ 3.200 rpm (par max) ; 49 CV (potencia máx. motor eléctrico), 36 kW (potencia máx. motor eléctrico) y 205 Nm (torque máx. motor eléctrico) potencia con combustible primario
- Transmisión de tipo automático con cambio totalmente automático de seis marchas con palanca en el suelo
- Velocidades: 6
- Pesos: 1.758 kg (peso máximo admisible) y 1.323 kg (peso en vacío) (medición: EU)
- Etiqueta de eficiencia energética clase A
- Mantenimiento intermedio cada 30.000 km y 12 meses : variable distancia/tiempo
- Mantenimiento principal cada 30.000 km, 24 meses : variable distancia/tiempo
- Fecha introducción de la versión: 01 jun 2020 y del modelo: 01 sep 2019
- Motor híbrido (HEV)
- Pantalla multifunción de 7,0 " Panel de instrumentos 1 y 17,8, pantalla multifunción táctil de 7,0 " Salpicadero 1 y 17,8
- Híbrido activo

Acabado exterior

- Puertas: 5
- Alerón en el techo/parte superior del portón
- Faros con lente de superficie compleja, bombilla LED y luz larga con bombilla LED
- Pintura solida
- Retrovisor exterior del conductor y acompañante pintado con ajuste eléctrico desempañable con intermitente integrado
- Puerta conductor, trasera (lado conductor), pasajero y trasera (lado pasajero) con bisagras delanteras
- Puerta trasera con portón
- Luces de freno, luces de cruce, Luces de día, Luces traseras y luces de carretera con tecnología LED

Prestaciones

- Dos frenos de disco siendo dos ventilados
- Apertura a distancia del maletero con control remoto
- Luces de lectura delanteras
- Motor de 1,6 litros (1.598 cc) , cuatro cilindros en línea con cuatro válvulas por cilindro, 78,0 mm de diámetro y 83,6 mm de carrera
- Batería tipo: iones de litio de 230 voltios y 1,2 kw/h batería calef./refriger. de forma activa, LG Energy Solution, 0 y 0
- Alimentación : inyección multipunto
- Termómetro de temperatura exterior
- Prestaciones: 186 km/h de velocidad máxima y 9,9 segs de aceleración 0-100 km/h
- Neumáticos delanteros de 16 pulgadas de diametro, 195 mm de ancho, 55 % de perfil y índice de velocidad: H con índice de carga: 87 (datos del neumático oficiales de la marca), neumáticos traseros de 16 pulgadas de diametro, 195 mm de ancho, 55 % de perfil y índice de velocidad: H con índice de carga: 87
- Sistema de ventilación con filtro de pólen combustión y controles en pantalla táctil
- Llantas delanteras en acero de 16 pulgadas de diámetro y 6,5 pulgadas de ancho llanta 'structure', 40,6 y 16,5, llantas traseras en acero de 16 pulgadas de diámetro y 6,5 pulgadas de ancho 40,6 y 16,5
- Sistema de servofreno de emergencia
- Indicador de baja presion de los neumáticos con sensor Montado en la llanta
- Potencia secundaria de 92 CV, 68 kW de potencia máxima, 144 Nm de par máximo, 5.600 rpm para la potencia máxima y 3.200 rpm para el par maximo
- Filtro de partículas
- Control de arranque en pendiente
- Recuperación de la energía motor
- Un motor eléctrico de 48,0 CV y 35,3 kW con 205 Nm de par maximo motor síncrono de imán permanente de CA, dos motores eléctricos de 15,0 CV y 11,0 kW con 50 Nm de par maximo motor generador integrado



Información básica

- Información de la versión: número última lista de precios: Noviembre 2021, fecha de comunicación: 08 nov 2021, código de modelo CL5 ph1 VP, fase/generación: 5, Version id: 818.312.506, fuente de los precios: interna, M1 y 01 nov 2021
- Carrocería tipo berlina con portón con 5 puertas, batalla corta, volante al lado izquierdo, código de plataforma: CMF-B, carrocería & puertas (local): berlina con portón de 5 puertas
- Capacidad del compartimento de carga: 301 litros (hasta las ventanillas con asientos montados) y 979 litros (hasta el techo con asientos plegados) (medición VDA)
- Norma de emisiones EU6.2 (C y D-Temp) y ECO
- Combustible: sin plomo 95 octanos y Combustible primario: gasolina
- Depósito principal de combustible: 39 litros
- Capacidad depósito (l): 39
- Aceleración 0-100 (s): 9.9
- Consumo de combustible (ECE 99/100);, consumo de combustible (WLTP HEV modo ahorro de la batería): 4,4 l/100km (mixto), 22,7 km/l (mixto), 4,3, 5,1, 23,3 y 19,6
- Estado de los datos: actualizado (colores y tapicerías), actualizado (datos leasing), actualizado (contenido opciones), actualizado (precio opciones), actualizado (precios), sólo datos de los catálogos (especificaciones) y actualizado (estado incentivos)
- Ruedas motrices eléctricas delanteras

Otros

- Actualizaciones inalámbricas
- Control de Medios pantalla táctil
- Conversión texto a voz / voz a texto
- Emisiones WLTP HEV modo ahorro de la batería, 99,0, 96,0 y 114,0
- Garantía anticorrosión: 144 meses distancia ilimitada km
- Garantía completa del vehículo: 24 meses y ilimitada km
- Garantía de asistencia en carretera: 24 meses distancia ilimitada km
- Garantía de la batería: 24 meses
- Garantía de la pintura: 36 meses distancia ilimitada km
- Garantía del motor y mecanismos de tracción: 24 meses y ilimitada km
- Garantía sistemas eléctricos: 24 meses
- Garantía total vehículo - fabricante: 24 meses y ilimitada km
- Garantía tren motriz - fabricante: 24, ilimitada y ilimitada
- Gastos de transporte fijos : 267,00 € (267,00 excluyendo IVA) incluyendo 0 litros de combustible
- Impuestos: I.V.A. (21%), Impuesto de Matriculación (0%), 4.071,57 y 0,00
- Integración móvil Apple CarPlay, Android Auto, 0, 0, 0 y 0
- Llamada de emergenciaLlamada de emergencia
- Puerto de carga USB delantero
- Sistema eléctrico
- WLTP consumo de energía eléctrica EV/HEV consumo de energía eléctrica

*Esta ficha fue generada automáticamente al solicitar su descarga y fue creada el día 16/01/2026. La información contenida en esta ficha de producto tiene exclusivamente fines informativos. El precio, descripción y equipamientos del vehículo pueden estar sujetos a posibles variaciones. Consulta con nuestros asesores para confirmar cualquier información de las condiciones comerciales y contractuales.