



## Seat Ateca

1.0 TSI 85kW (115CV) St&Sp Style Eco

2020 | 48.969 Km | 85 KW (115 CV) | Gasolina | Manual

**16.790 €**


Precio financiado


**254,04 €** /mes


Precio al contado **18.490 €**



### Principales especificaciones


 Fecha de matriculación  
**28/1/20**


 Matrícula  
**9704LFB**

 Km  
**48.969 Km**

 Combustible  
**Gasolina**

 Transmisión  
**Manual**

 Cilindrada  
**999 cc**

 Puertas  
**5**

 Plazas  
**5**

 Carrocería  
**SUV**

 Garantía  
**12 meses**

 IVA deducible  
**Sí**

### Acabado interior

- Acabado STYLE (clasificación JATO: mediano M1)
- Cinco plazas ( 2+3 )
- Plazas: 5
- Ocho altavoces
- Toma/s de 12v en los asientos delanteros
- Espejo de cortesía iluminado en conductor en acompañante
- Cuentarrevoluciones
- Acabados de lujo: pomo de la palanca de cambios en aluminio y cuero, consola central en cromado y tablero en cromado
- Encendido diurno automático
- Bandeja trasera rígida
- Sujeción de carga
- Cierre centralizado con mando a distancia y control de los elevalunas
- Dos reposacabezas en asientos delanteros ajustables en altura, tres reposacabezas en asientos traseros ajustables en altura
- Asientos de tela (material principal) y de tela (material secundario)
- Apoyabrazos central delantero
- Apoyabrazos trasero
- Asiento delantero del conductor y acompañante individual, ajuste longitudinal manual, ajuste manual en altura y ajuste lumbar manual con ajuste manual del respaldo
- Asientos traseros de tres plazas de tipo banco de orientación delantera con banqueta fija y respaldo abatible asimétrico con plegado remoto
- Volante multi-función de aleación y cuero ajustable en altura y en profundidad
- Sujetavasos en los asientos delanteros y los asientos traseros
- Retrovisor interior con oscurecimiento progresivo automático
- Luneta trasera fija con limpiacristal trasero intermitente
- Elevalunas eléctricos delanteros y traseros con dos de ellos de un solo toque
- Equipo reparación neumáticos



## Seguridad

- ABS
- Testigo de cinturones ( cuatro )
- Airbag lateral de cortina delantero y trasero
- Airbag frontal del conductor, airbag frontal del acompañante desconectable
- Airbags laterales delanteros
- Cinturón de seguridad delantero en asiento conductor y acompañante con pretensores
- Cinturón de seguridad trasero en lado conductor con pretensores, cinturón de seguridad trasero en lado acompañante con pretensores, cinturón de seguridad trasero en asiento central de 3 puntos
- Control de estabilidad
- Distribución electrónica de la frenada
- Resultado de pruebas de impacto Euro NCAP :, puntuación global: 5,00, protección adultos: 93,00, protección niños: 84,00, protección peatones: 71,00, puntuación ayudas a la seguridad: 60,00, Versión evaluada: Seat Ateca 1.6 Diesel 5dr SUV y Fecha del test: 22 jun 2016
- Airbag de rodilla para el conductor
- Sistema de alarma de colisión: activa los cinturones de seguridad y las luces de freno con asistencia de frenado, sistema antiatropello peatones/ciclistas, monitorización del conductor y frenado a baja velocidad aviso visual/ acústico
- Alerta de cambio de carril: activa la dirección
- Sistema de frenado anti-multicolisión
- Siete airbags

## Multimedia y audio

- Equipo de audio con radio AM/FM, RDS, Tarjeta digital y pantalla táctil pantalla a color
- Ordenador de viaje con velocidad media, consumo medio, consumo instantáneo y autonomía
- Consola en el suelo
- Bluetooth ( incluye música por 'streaming' )
- Conexión para: entrada AUX delantera, USB delantero y USB trasero

## Confort

- Control remoto de audio en el volante
- Control de crucero
- Sensores de aparcamiento traseros con radar
- Altura (mm): 1601
- Control electrónico de tracción
- Tablero de instrumentos analógico con TFT
- Regulación de los faros con ajuste de altura manual, sensor de luz ambiental y sensor de vehículos en sentido contrario
- Dirección asistida eléctrica con endurecimiento progresivo s/velocidad
- Compartimentos bajo el asiento del conductor
- Suspensión delantera tipo McPherson o similar con barra estabilizadora mediante muelle helicoidal con ruedas independientes, suspensión trasera de eje de torsión y mediante muelle helicoidal con ruedas semi-independientes
- Controles de climatización diferenciados digitales para conductor/acompañante
- Aire acondicionado bizona de automático
- Limpiaparabrisas delantero con sensor de lluvia
- Preparación Isofix
- Start/Stop parada y arranque automático
- Limitador de velocidad



## Dimensiones

- Dimensiones exteriores: 4.363 mm de largo, 1.841 mm de ancho, 1.601 mm de alto, 2.638 mm de batalla, 1.576 mm de ancho de vía delantero, 1.541 mm de ancho de vía trasero y 10.800 mm de diámetro de giro entre bordillos
- Longitud (mm): 4363
- Anchura (mm): 1841
- Dimensiones interiores:

## Ficha técnica

- Tracción delantera
- Diferencial deslizamiento limitado delantero de tipo electrónico
- Cubicaje (cm<sup>3</sup>): 999
- Cilindros: 3
- Velocidad máxima (km/h): 183
- Potencia de 115 CV ( CEE ) 85 kW @ 5.000 rpm (potencia max) 200 Nm de par máximo @ 2.000 rpm (par max) potencia con combustible primario
- Transmisión de tipo manual con cambio totalmente manual de seis marchas con palanca en el suelo, 3,182 :1 relación de la marcha atrás, 3,769 :1 relación de la primera velocidad, 1,947 :1 relación de la segunda velocidad, 1,281 :1 relación de la tercera velocidad, 0,973 :1 relación de la cuarta velocidad, 0,778 :1 relación de la quinta velocidad y 0,646 :1 relación de la sexta velocidad , código transmisión: MQ200GA-6F
- Velocidades: 6
- Pesos: 1.850 kg (peso máximo admisible), 1.313 kg (peso en vacío), peso vacío inc. conductor Kg (peso en vacío incluido conductor), 1.500 kg (peso máximo remolcable con freno) y 650 kg (peso máximo remolcable sin freno) ( medición: EU )
- Etiqueta de eficiencia energética clase B
- Mantenimiento intermedio cada 30.000 km y 24 meses : variable distancia/tiempo
- Mantenimiento principal cada 60.000 km, 48 meses : variable distancia/tiempo
- Fecha introducción de la versión: 18 abr 2016 y del modelo: 18 abr 2016
- Motor de combustión
- Pantalla multifunción táctil de 8,0 " Salpicadero 1 y 20,3

## Acabado exterior

- Puertas: 5
- Faros con lente de superficie compleja, bombilla halógena y luz larga con bombilla halógena
- Luces antiniebla delanteras
- Luces laterales maniobras/de bordillo
- Pintura solida
- Retrovisor exterior del conductor y acompañante pintado con ajuste eléctrico desempañable con intermitente integrado
- Puerta conductor, trasera (lado conductor), pasajero y trasera (lado pasajero) con bisagras delanteras
- Puerta trasera con portón
- Luces de freno, luces intermitentes laterales, Luces de día y Luces traseras con tecnología LED



## Prestaciones

- Cuatro frenos de disco siendo dos ventilados
- Apertura a distancia del maletero con control remoto
- Luces de lectura delanteras y traseras
- Motor de 1,0 litros ( 999 cc ) , tres cilindros en línea con cuatro válvulas por cilindro, 74,5 mm de diámetro, 76,4 mm de carrera y relación de compresión: 10,5 ; código del motor: DS8 10,5
- Compresor: uno de tipo turbo
- Alimentación : gasolina - inyección directa
- Termómetro de temperatura exterior
- Prestaciones: 183 km/h de velocidad máxima y 10,7 segs de aceleración 0-100 km/h
- Neumáticos delanteros y traseros de 17 pulgadas de diametro, 215 mm de ancho, 55 % de perfil y índice de velocidad: V con índice de carga: 94 y baja resistencia a la rodadura
- Sistema de ventilación con pantalla digital, filtro de pólen y filtro de carbón activo combustión
- Retrovisores plegables
- Llantas delanteras y traseras en aleación ligera de 17 pulgadas de diámetro y 7,0 pulgadas de ancho 43,2 y 17,8
- Sistema de servofreno de emergencia
- Indicador de baja presión de los neumáticos
- Freno mano electrónico
- Filtro de partículas
- Control de arranque en pendiente
- Recuperación de la energía motor
- Sistema de dirección dinámica

## Información básica

- Información de la versión: número última lista de precios: 15.11.2019, fecha de comunicación: 20 nov 2019, fase/generación: 1, Version id: 767.969.209, fuente de los precios: interna, M1 y 15 nov 2019
- Carrocería tipo todoterreno con 5 puertas, batalla corta, volante al lado izquierdo, código de plataforma: MQB, carrocería & puertas (local): todoterreno de 5 puertas
- Capacidad del compartimento de carga: 510 litros (hasta las ventanas con asientos montados) ( medición ISO )
- Norma de emisiones EU6.2 (C y D-Temp), 117 g/km CO2 (combinado), 0,27450 g/km CO2, 0,02800 g/km (partículas), 0,024 g/km HC, g/km Nox y C
- Combustible: sin plomo 95 octanos y Combustible primario: gasolina
- Depósito principal de combustible: 50 litros
- Capacidad depósito (l): 50
- Aceleración 0-100 (s): 10.7
- Consumo de combustible ( ECE 99/100 ): 6,2 l/100km (urbano), 4,5 l/100km (extraurbano), 5,1 l/100km (mixto), 16,1 km/l (urbano), 22,2 km/l (extraurbano), 19,6 km/l (mixto) y 980 Km de autonomía (combinado) (fuente: EU6 AG ), consumo de combustible ( WLTP ICE ): 6,3, 7,1, 15,9 y 14,1
- Estado de los datos: actualizado (colores y tapicerías), actualizado (datos leasing), actualizado (contenido opciones), actualizado (precio opciones), actualizado (precios) y sólo datos de los catálogos (especificaciones)

\*Esta ficha fue generada automáticamente al solicitar su descarga y fue creada el día 19/04/2026. La información contenida en esta ficha de producto tiene exclusivamente fines informativos. El precio, descripción y equipamientos del vehículo pueden estar sujetos a posibles variaciones. Consulta con nuestros asesores para confirmar cualquier información de las condiciones comerciales y contractuales.