



Seat Ateca

1.6 TDI 85kW St&Sp Style Plus Nav Eco

2018 | 99.328 Km | 85 KW (115 CV) | Diésel | Manual

14.610 €


Precio financiado

215,29 € / mes

Precio al contado **16.200 €**



Principales especificaciones

 Fecha de matriculación
1/10/18

 Matrícula
E4508KPX

 Km
99.328 Km

 Combustible
Diésel


 Transmisión
Manual


 Cilindrada
1598 cc

 Puertas
5

 Plazas
5

 Carrocería
SUV

 Garantía
12 meses

 IVA deducible
Sí

Acabado interior

- Acabado STYLE PLUS, edición limitada: Edición Limitada (clasificación JATO: mediano M1)
- Cinco plazas (2+3)
- Plazas: 5
- Ocho altavoces
- Toma/s de 12v en los asientos delanteros
- Espejo de cortesía iluminado en conductor en acompañante
- Cuentalrevoluciones
- Acabados de lujo: pomo de la palanca de cambios en aluminio y cuero, consola central en cromado y tablero en cromado
- Encendido diurno automático
- Bandeja trasera rígida
- Sujeción de carga
- Cierre centralizado con mando a distancia y control de los elevallas
- Dos reposacabezas en asientos delanteros ajustables en altura, tres reposacabezas en asientos traseros ajustables en altura
- Asientos de tela (material principal) y de tela (material secundario)
- Apoyabrazos central delantero
- Apoyabrazos trasero
- Asiento delantero del conductor individual, ajuste longitudinal manual y ajuste lumbar manual con ajuste manual del respaldo, asiento delantero del acompañante individual, ajuste longitudinal manual, ajuste manual en altura y ajuste lumbar manual con ajuste manual del respaldo
- Asientos traseros de tres plazas de tipo banco de orientación delantera con banqueta fija y respaldo abatible asimétrico con plegado remoto
- Volante multi-función de aleación y cuero ajustable en altura y en profundidad
- Sujetavacos en los asientos delanteros y los asientos traseros
- Retrovisor interior con oscurecimiento progresivo automático
- Luneta trasera fija con limpiaventa trasera intermitente
- Elevallas eléctricos delanteros y traseros con dos de ellos de un solo toque
- Equipo reparación neumáticos
- Encendido automático luces emergencia



Seguridad

- ABS
- Testigo de cinturones (cuatro)
- Airbag lateral de cortina delantero y trasero
- Airbag frontal del conductor, airbag frontal del acompañante desconectable
- Airbags laterales delanteros
- Cinturón de seguridad delantero en asiento conductor y acompañante con pretensores
- Cinturón de seguridad trasero en lado conductor con pretensores, cinturón de seguridad trasero en lado acompañante con pretensores, cinturón de seguridad trasero en asiento central de 3 puntos
- Control de estabilidad
- Distribución electrónica de la frenada
- Resultado de pruebas de impacto Euro NCAP :, puntuación global: 5,00, protección adultos: 93,00, protección niños: 84,00, protección peatones: 71,00, puntuación ayudas a la seguridad: 60,00, Versión evaluada: Seat Ateca 1.6 Diesel 5dr SUV y Fecha del test: 22 jun 2016
- Airbag de rodilla para el conductor
- Sistema de alarma de colisión: activa los cinturones de seguridad y las luces de freno con asistencia de frenado, sistema antiatropello peatones/ciclistas, monitorización del conductor y frenado a baja velocidad aviso visual/ acústico
- Alerta de cambio de carril: activa la dirección
- Sistema de frenado anti-multicolisión
- Siete airbags

Multimedia y audio

- Equipo de audio con radio AM/FM, reproductor de CD, RDS, Tarjeta digital y pantalla táctil pantalla a color
- Ordenador de viaje con velocidad media, consumo medio, consumo instantáneo y autonomía
- Navegador con pantalla a color de 8,0 " con información por mapa completo y voz, control mediante pantalla táctil 20,3
- Consola en el suelo
- Sistema activación por voz del sistema de audio, teléfono y sistema de navegación
- Bluetooth (incluye música por 'streaming')
- Conexión para: entrada AUX delantera y USB delantero
- Apps integradas
- Control de Apps

Confort

- Control remoto de audio en el volante
- Control de crucero
- Sensores de aparcamiento traseros con radar
- Altura (mm): 1601
- Control electrónico de tracción
- Tablero de instrumentos analógico y digital
- Regulación de los faros con ajuste de altura automático, sensor de luz ambiental y sensor de vehículos en sentido contrario
- Dirección asistida eléctrica con endurecimiento progresivo s/velocidad
- Compartimentos bajo el asiento del conductor y del acompañante
- Suspensión delantera tipo McPherson o similar con barra estabilizadora mediante muelle helicoidal con ruedas independientes, suspensión trasera de eje de torsión y mediante muelle helicoidal con ruedas semi-independientes
- Controles de climatización diferenciados digitales para conductor/acompañante
- Aire acondicionado bizona de automático
- Limpiaparabrisas delantero con sensor de lluvia
- Lavafaros
- Preparación Isofix
- Start/Stop parada y arranque automático
- Limitador de velocidad



Dimensiones

- Dimensiones exteriores: 4.363 mm de largo, 1.841 mm de ancho, 1.601 mm de alto, 2.638 mm de batalla, 1.576 mm de ancho de vía delantero, 1.541 mm de ancho de vía trasero y 10.800 mm de diámetro de giro entre bordillos
- Longitud (mm): 4363
- Anchura (mm): 1841
- Dimensiones interiores:

Ficha técnica

- Tracción delantera
- Diferencial deslizamiento limitado delantero de tipo electrónico
- Cubicaje (cm³): 1598
- Cilindros: 4
- Velocidad máxima (km/h): 184
- Potencia de 115 CV (CEE) 85 kW @ 3.250 rpm (potencia max) 250 Nm de par máximo @ 1.500 rpm (par max) potencia con combustible primario
- Transmisión de tipo manual con cambio totalmente manual de seis marchas con palanca en el suelo, 3,999 :1 relación de la marcha atrás, 4,111 :1 relación de la primera velocidad, 2,118 :1 relación de la segunda velocidad, 1,360 :1 relación de la tercera velocidad, 0,971 :1 relación de la cuarta velocidad, 0,733 :1 relación de la quinta velocidad y 0,592 :1 relación de la sexta velocidad , código transmisión: MQ250-6F
- Velocidades: 6
- Pesos: 1.910 kg (peso máximo admisible), 1.375 kg (peso en vacío), peso vacío inc. conductor Kg (peso en vacío incluido conductor), 1.700 kg (peso máximo remolcable con freno) y 680 kg (peso máximo remolcable sin freno) (medición: EU)
- Etiqueta de eficiencia energética clase A
- Mantenimiento intermedio cada 30.000 km y 24 meses : variable distancia/tiempo
- Mantenimiento principal cada 60.000 km, 48 meses : variable distancia/tiempo
- Fecha introducción de la versión: 20 dic 2016 y del modelo: 18 abr 2016
- Motor de combustión
- Pantalla multifunción táctil de 8,0 " Salpicadero 1 y 20,3

Acabado exterior

- Puertas: 5
- Faros con lente elipsoidal, bombilla LED y luz larga con bombilla LED
- Luces antiniebla delanteras
- Pintura solida
- Portaequipajes longitudinal en el techo en negro/gris (no pintado)
- Retrovisor exterior del conductor y acompañante pintado con ajuste eléctrico desempañable con intermitente integrado
- Cristales tintados
- Puerta conductor, trasera (lado conductor), pasajero y trasera (lado pasajero) con bisagras delanteras
- Puerta trasera con portón
- Luces de freno, luces frontales antiniebla, luces de cruce, Luces de día, Luces traseras y luces de carretera con tecnología LED



Prestaciones

- Cuatro frenos de disco siendo dos ventilados
- Apertura a distancia del maletero con control remoto
- Luces de lectura delanteras y traseras
- Motor de 1,6 litros (1.598 cc) , cuatro cilindros en línea con cuatro válvulas por cilindro, 79,5 mm de diámetro, 80,5 mm de carrera y relación de compresión: 16,2 ; código del motor: DK8 16,2
- Compresor: uno de tipo turbo
- Alimentación : diesel "common rail"
- Termómetro de temperatura exterior
- Prestaciones: 184 km/h de velocidad máxima y 11,5 segs de aceleración 0-100 km/h
- Neumáticos delanteros y traseros de 17 pulgadas de diametro, 215 mm de ancho, 55 % de perfil y índice de velocidad: V con índice de carga: 94 y baja resistencia a la rodadura
- Sistema de ventilación con pantalla digital, filtro de pólen y filtro de carbón activo combustión
- Retrovisores plegables
- Llantas delanteras y traseras en aleación ligera de 17 pulgadas de diámetro y 7,0 pulgadas de ancho 43,2 y 17,8
- Sistema de servofreno de emergencia
- Indicador de baja presión de los neumáticos
- Freno mano electrónico
- Filtro de partículas
- Control de arranque en pendiente
- Recuperación de la energía motor
- Sistema de dirección dinámica

Información básica

- Información de la versión: número última lista de precios: 1st June 2018, fecha de comunicación: 21 jun 2018, fase/generación: 1, Version id: 778.998.704, fuente de los precios: interna, M1 y 01 jun 2018
- Carrocería tipo todoterreno con 5 puertas, batalla corta, volante al lado izquierdo, código de plataforma: MQB, carrocería & puertas (local): todoterreno de 5 puertas
- Capacidad del compartimento de carga: 510 litros (hasta las ventanillas con asientos montados) (medición ISO)
- Norma de emisiones EU6, 118 g/km CO2 (combinado), 0,19090 g/km CO2, 0,00100 g/km (partículas), 0,089 g/km HC+Nox, g/km Nox y C
- Combustible: diesel y Combustible primario: diesel
- Depósito principal de combustible: 50 litros
- Capacidad depósito (l): 50
- Aceleración 0-100 (s): 11.5
- Consumo de combustible (ECE 99/100): 4,9 l/100km (urbano), 4,3 l/100km (extraurbano), 4,5 l/100km (mixto), 20,4 km/l (urbano), 23,3 km/l (extraurbano), 22,2 km/l (mixto) y 1.111 Km de autonomía (combinado)
- Estado de los datos: actualizado (colores y tapicerías), actualizado (datos leasing), actualizado (contenido opciones), actualizado (precio opciones), actualizado (precios) y sólo datos de los catálogos (especificaciones)

*Esta ficha fue generada automáticamente al solicitar su descarga y fue creada el día 20/02/2026. La información contenida en esta ficha de producto tiene exclusivamente fines informativos. El precio, descripción y equipamientos del vehículo pueden estar sujetos a posibles variaciones. Consulta con nuestros asesores para confirmar cualquier información de las condiciones comerciales y contractuales.