



Hyundai i40

1.7 CRDi 115cv BlueDrive Klass

2016 | 142.123 Km | 85 KW (115 CV) | Diésel | Manual

9.990 €


Precio financiado

150,98 € / mes


Precio al contado **10.990 €**



Principales especificaciones

 Fecha de matriculación
21/7/16


 Matrícula
2616JRS


 Km
142.123 Km

 Combustible
Diésel


 Transmisión
Manual


 Cilindrada
1685 cc

 Puertas
4

 Plazas
5

 Carrocería
Berlina

 Garantía
12 meses

 IVA deducible
No



Acabado interior

- Acabado KLASS (clasificación JATO: mediano M1)
- Cinco plazas (2+3)
- Plazas: 5
- Seis altavoces
- Toma/s de 12v en los asientos delanteros y los asientos traseros
- Cromado en las ventanas laterales
- Luz en el maletero
- Espejo de cortesía iluminado del conductor del acompañante
- Cuentarrevoluciones
- Acabados de lujo: pomo de la palanca de cambios en cuero, consola central en negro piano, puertas en aluminio simil y tablero en negro piano
- Encendido diurno automático
- Sujeción de carga
- Cierre centralizado con mando a distancia
- Dos reposacabezas activos en asientos delanteros ajustables en altura, tres reposacabezas en asientos traseros ajustables en altura
- Asientos de tela (material principal) y de tela (material secundario)
- Apoyabrazos central delantero
- Apoyabrazos trasero
- Asiento delantero del conductor individual con ajuste eléctrico (cinco ajustes eléctricos) eléctrico, ajuste eléctrico en altura y eléctrico con ajuste eléctrico del respaldo y ajuste eléctrico de la inclinación de la banqueta, asiento delantero del acompañante individual, ajuste longitudinal manual y ajuste manual en altura con ajuste manual del respaldo
- Asientos traseros de tres plazas de tipo banco de orientación delantera con banqueta fija y respaldo abatible asimétrico
- Volante multi-función de aleación y cuero ajustable en altura y en profundidad
- Sujetavasos en los asientos delanteros y los asientos traseros
- Retrovisor interior con oscurecimiento progresivo automático
- Luneta trasera fija
- Elevalunas eléctricos delanteros y traseros con dos de ellos de un solo toque
- Rueda de repuesto con llanta en acero de menor tamaño que el resto
- Encendido automático luces emergencia

Seguridad

- ABS
- Testigo de cinturones (dos)
- Airbag lateral de cortina delantero y trasero
- Protección antirrobo
- Airbag frontal del conductor, airbag frontal del acompañante desconectable
- Airbags laterales delanteros
- Cinturón de seguridad delantero en asiento conductor, acompañante y ajustable en altura con pretensores
- Cinturón de seguridad trasero en lado conductor, cinturón de seguridad trasero en lado acompañante, cinturón de seguridad trasero en asiento central de 3 puntos
- Control de estabilidad
- Distribución electrónica de la frenada
- Control de frenada en curva
- Resultado prueba de impacto Euro NCAP :, puntuación global: 5,00, protección adultos: 92,00, protección niños: 86,00, protección peatones: 43,00, puntuación ayudas a la seguridad: 86,00, Versión evaluada: Hyundai i40 1.7 diesel GLS 5dr ES y Fecha del test: 24 ago 2011
- Airbag de rodilla para el conductor
- Siete airbags
- Descongelador del limpiaparabrisas

Multimedia y audio

- Equipo de audio con radio AM/FM, reproductor de CD, RDS y lector de CD para MP3
- Ordenador de viaje con velocidad media, consumo medio, consumo instantáneo y autonomía
- Consola en el suelo, consola parcial en el techo
- Sistema activación por voz del sistema de audio y teléfono
- Bluetooth (incluye conexión para el teléfono) (incluye música por 'streaming')
- Conexión para: entrada AUX delantera y USB delantero



Confort

- Control remoto de audio en el volante
- Control de cruceo
- Sensores de aparcamiento delanteros y traseros con radar
- Altura (mm): 1470
- Control electrónico de tracción
- Tablero de instrumentos analógico y digital
- Regulación de los faros con ajuste de altura manual y sensor de luz ambiental
- Dirección asistida eléctrica con endurecimiento progresivo s/velocidad
- Compartimento en la guantera
- Suspensión delantera tipo McPherson o similar con barra estabilizadora mediante muelle helicoidal con ruedas independientes, suspensión trasera de multibrazo (multi-link) con barra estabilizadora mediante muelle helicoidal con ruedas independientes
- Controles de climatización diferenciados digitales para conductor/acompañante
- Aire acondicionado bizona de tipo automático
- Limpiaparabrisas delantero con sensor de lluvia
- Preparación Isofix
- Start/Stop parada y arranque automático
- Limitador de velocidad

Dimensiones

- Dimensiones exteriores: 4.745 mm de largo, 1.815 mm de ancho, 1.470 mm de alto, 140 mm de altura libre sobre el suelo sin carga, 2.770 mm de batalla, 1.591 mm de ancho de vía delantero, 1.597 mm de ancho de vía trasero y 10.940 mm de diámetro de giro entre bordillos
- Longitud (mm): 4745
- Anchura (mm): 1815
- Dimensiones interiores: 1.025 mm de altura entre banqueta-techo (delante), 965 mm de altura entre banqueta-techo (detrás), 1.390 mm de anchura en las caderas (delante), 1.380 mm de anchura en las caderas (detrás), 1.170 mm de espacio para las piernas (delante), 850 mm de espacio para las piernas (detrás), 1.455 mm de anchura en los hombros (delante) y 1.420 mm de anchura en los hombros (detrás)

Ficha técnica

- Tracción delantera
- Cubicaje (cm³): 1685
- Cilindros: 4
- Velocidad máxima (km/h): 192
- Potencia de 115 CV (CEE) 85 kW @ 4.000 rpm (potencia max) 280 Nm de par máximo @ 1.250 rpm (par max) potencia con combustible primario
- Transmisión de tipo manual con cambio totalmente manual de seis marchas con palanca en el suelo
- Velocidades: 6
- Pesos: 2.090 kg (peso máximo admisible), 1.497 kg (peso en vacío), 1.500 kg (peso máximo remolcable con freno) y 700 kg (peso máximo remolcable sin freno)
- Etiqueta de eficiencia energética clase A
- Mantenimiento principal cada 30.000 km, 12 meses
- Fecha introducción de la versión: 24 abr 2015 y del modelo: 24 abr 2015
- Motor de combustión



Acabado exterior

- Puertas: 4
- Antena
- Alerón en el techo/parte superior del portón
- Paragolpes delantero y trasero
- Banda tintada en parabrisas
- Faros con lente elipsoidal, bombilla halógena y luz larga con bombilla halógena
- Luces antiniebla delanteras
- Luces laterales maniobras/de bordillo
- Pintura en mica
- Retrovisor exterior del conductor y acompañante pintado con ajuste eléctrico desempañable con intermitente integrado
- Cristales tintados
- Caja portaobjetos fija en el maletero
- Puerta conductor, trasera (lado conductor), pasajero y trasera (lado pasajero) con bisagras delanteras
- Cristal trasero oscurecido en el lateral trasero
- Luces de freno, luces frontales antiniebla, luces intermitentes laterales, Luces de día y Luces traseras con tecnología LED

Prestaciones

- Cuatro frenos de disco con dos de ellos ventilados
- Apertura a distancia del maletero con control remoto
- Luces de lectura delanteras
- Motor de 1,7 litros (1.685 cc) , cuatro cilindros en línea con cuatro válvulas por cilindro, 77,2 mm de diámetro, 90,0 mm de carrera y relación de compresión: 15,7
- Compresor: de tipo turbo
- Alimentación : diesel "common rail"
- Termómetro de temperatura exterior
- Prestaciones: 192 km/h de velocidad máxima y 12,3 segs de aceleración 0-100 km/h
- Neumáticos delanteros y traseros de 16 pulgadas de diámetro, 205 mm de ancho, 60 % de perfil y índice de velocidad: V con índice de carga: 92 y baja resistencia a la rodadura
- Sistema de ventilación con pantalla digital y filtro de pólen
- Retrovisores abatibles hacia dentro
- Llantas delanteras y traseras en aleación ligera de 16 pulgadas de diámetro y 7,0 pulgadas de ancho
- Sistema de servofreno de emergencia
- Indicador de baja presión de los neumáticos con sensor Montado en la llanta
- Freno mano electrónico
- Filtro de partículas
- Control de arranque en pendiente
- Sistema de dirección dinámica

Información básica

- Información de la versión: número última lista de precios: 01/02/2016, fecha de comunicación: 01 feb 2016, fase/generación: 1, Version id: 706.920.207, fuente de los precios: interna, M1 y 01 feb 2016
- Carrocería tipo sedán con 4 puertas, batalla corta, volante al lado izquierdo, código de plataforma: HYUNDAI YF, carrocería & puertas (local): sedán de 4 puertas
- Capacidad del compartimento de carga: 505 litros (hasta las ventanas con asientos montados) (medición VDA)
- Norma de emisiones EU6, 110 g/km CO2 (combinado)
- Combustible: diesel y Combustible primario: diesel
- Depósito principal de combustible: 70 litros
- Capacidad depósito (l): 70
- Aceleración 0-100 (s): 12.3
- Consumo de combustible (ECE 99/100): 4,9 l/100km (urbano), 3,8 l/100km (extraurbano), 4,2 l/100km (mixto), 20,4 km/l (urbano), 26,3 km/l (extraurbano), 23,8 km/l (mixto) y 1.667 Km de autonomía (combinado)
- Estado de los datos: actualizado (colores y tapicerías), actualizado (datos leasing), actualizado (contenido opciones), actualizado (precio opciones), actualizado (precios) y todos los datos disponibles (especificaciones)

*Esta ficha fue generada automáticamente al solicitar su descarga y fue creada el día 19/04/2026. La información contenida en esta ficha de producto tiene exclusivamente fines informativos. El precio, descripción y equipamientos del vehículo pueden estar sujetos a posibles variaciones. Consulta con nuestros asesores para confirmar cualquier información de las condiciones comerciales y contractuales.