



Mercedes-Benz Clase B

B 200 d 4MATIC

2016 | 52.726 Km | 100 KW (136 CV) | Diésel | Automático

17.150 €


Precio financiado


258,51 € /mes


Precio al contado **18.850 €**



Principales especificaciones

 Fecha de matriculación
30/6/16

 Matrícula
8942JRD

 Km
52.726 Km


 Combustible
Diésel

 Transmisión
Automático

 Cilindrada
2143 cc

 Puertas
5

 Plazas
5

 Carrocería
Monovolumen

 Garantía
12 meses

 IVA deducible
No

Acabado interior

- Acabado (clasificación JATO: base B1)
- Cinco plazas (2+3)
- Plazas: 5
- Seis altavoces
- Toma/s de 12v en los asientos delanteros y los asientos traseros
- Cromado en las ventanas laterales y en los paragolpes
- Luz en el maletero
- Espejo de cortesía del conductor del acompañante
- Cuentarrevoluciones
- Acabados de lujo: pomo de la palanca de cambios en aluminio y cuero y tablero en simil fibra de carbono
- Alfombrillas
- Encendido diurno automático
- Bandeja trasera flexible
- Sujeción de carga
- Cierre centralizado con mando a distancia
- Dos reposacabezas en asientos delanteros ajustables en altura, tres reposacabezas en asientos traseros ajustables en altura
- Asientos de tela (material principal) y de tela (material secundario)
- Apoyabrazos central delantero
- Asiento delantero del conductor y acompañante individual, ajuste longitudinal manual y ajuste manual en altura con ajuste manual del respaldo, ajuste manual de la inclinación de la banqueta y ajuste manual del suplemento de la banqueta
- Asientos traseros de tres plazas de tipo banco de orientación delantera con banqueta fija y respaldo abatible asimétrico
- Volante multi-función de aleación y cuero ajustable en altura y en profundidad
- Sujetavasos en los asientos delanteros
- Retrovisor interior
- Luneta trasera fija con limpiacristal trasera intermitente
- Elevalunas eléctricos delanteros y traseros con dos de ellos de un solo toque
- Equipo reparación neumáticos
- Encendido automático luces emergencia



Seguridad

- ABS
- Testigo de cinturones
- Airbag lateral de cortina delantero y trasero
- Airbag frontal del conductor y acompañante inteligente
- Airbags laterales delanteros
- Cinturón de seguridad delantero en asiento conductor, acompañante y ajustable en altura con pretensores
- Cinturón de seguridad trasero en lado conductor con pretensores, cinturón de seguridad trasero en lado acompañante con pretensores, cinturón de seguridad trasero en asiento central de 3 puntos
- Control de estabilidad
- Distribución electrónica de la frenada
- Control de frenada en curva
- Resultado prueba de impacto Euro NCAP : , puntuación global: 5,00, protección adultos: 97,00, protección niños: 81,00, protección peatones: 56,00, puntuación ayudas a la seguridad: 86,00, Versión evaluada: Mercedes Benz B200 CDI 5dr Mini MPV y Fecha del test: 23 nov 2011
- Airbag de rodilla para el conductor
- Sistema de alarma de colisión: activa las luces de freno con asistencia de frenado, monitorización del conductor y frenado a baja velocidad de 7 Km/h como mínimo aviso visual/ acústico
- Siete airbags

Multimedia y audio

- Equipo de audio con radio AM/FM/LW, reproductor de CD, RDS, lector de CD para MP3 y Tarjeta digital pantalla color
- Ordenador de viaje con velocidad media, consumo medio, consumo instantáneo y autonomía
- Consola en el suelo
- Conexión internet
- Telemática con 0,00 (99 meses incluidos) vía SIM en el vehículo con aviso automático de colisión
- Bluetooth (incluye conexión para el teléfono) (incluye música por 'streaming')
- Conexión para: USB delantero

Confort

- Control remoto de audio en el volante
- Control de crucero
- Altura (mm): 1562
- Control electrónico de tracción
- Tablero de instrumentos analógico y digital
- Regulación de los faros con ajuste de altura automático y sensor de luz ambiental
- Dirección asistida eléctrica con endurecimiento progresivo s/velocidad
- Suspensión delantera tipo McPherson o similar con barra estabilizadora mediante muelle helicoidal con ruedas independientes, suspensión trasera de multibrazo (multi-link) con barra estabilizadora mediante muelle helicoidal con ruedas independientes
- Suspensión inteligente electrónica seleccionable por el conductor
- Aire acondicionado
- Limpiaparabrisas delantero
- Pantalla de entretenimiento multimedia de 8,0 " delantera
- Preparación Isofix
- Start/Stop parada y arranque automático
- Limitador de velocidad



Dimensiones

- Dimensiones exteriores: 4.359 mm de largo, 1.786 mm de ancho, 1.562 mm de alto, 98 mm de altura libre sobre el suelo sin carga, 2.699 mm de batalla, 1.552 mm de ancho de vía delantero, 1.549 mm de ancho de vía trasero y 11.000 mm de diámetro de giro entre bordillos
- Longitud (mm): 4359
- Anchura (mm): 1786
- Dimensiones interiores: 1.013 mm de altura entre banqueta-techo (delante), 985 mm de altura entre banqueta-techo (detrás), 1.423 mm de anchura en las caderas (delante), 1.446 mm de anchura en las caderas (detrás), 976 mm de espacio para las piernas (detrás), 1.411 mm de anchura en los hombros (delante) y 1.382 mm de anchura en los hombros (detrás)

Ficha técnica

- Tracción 4x4 permanente
- Cubicaje (cm³): 2143
- Cilindros: 4
- Velocidad máxima (km/h): 207
- Potencia de 136 CV (CEE) 100 kW @ 3.400 rpm (potencia max) 300 Nm de par máximo @ 1.400 rpm (par max) potencia con combustible primario
- Transmisión de tipo manual con cambio de doble embrague manual secuencial y automático de siete marchas con modo automático (cambio manual) de tipo manual secuencial con palanca en el volante, incluye palancas tras el volante palancas tras el volante, 3,380 :1 relación de la marcha atrás, 3,860 :1 relación de la primera velocidad, 2,430 :1 relación de la segunda velocidad, 2,670 :1 relación de la tercera velocidad, 1,050 :1 relación de la cuarta velocidad, 0,780 :1 relación de la quinta velocidad, 1,050 :1 relación de la sexta velocidad y 0,840 :1 relación de la séptima velocidad
- Velocidades: 7
- Pesos: 2.095 kg (peso máximo admisible), 1.575 kg (peso en vacío), peso vacío inc. conductor Kg (peso en vacío incluido conductor), 1.500 kg (peso máximo remolcable con freno) y 750 kg (peso máximo remolcable sin freno) (medición: EU)
- Etiqueta de eficiencia energética clase C
- Mantenimiento intermedio : variable distancia/tiempo
- Mantenimiento principal : variable distancia/tiempo
- Fecha introducción de la versión: 01 nov 2014 y del modelo: 01 nov 2014
- Doble embrague manual secuencial
- Motor de combustión
- Pantalla de visualización multifunción de 8,0 " (una pantalla)

Acabado exterior

- Puertas: 5
- Antena
- Alerón en el techo/parte superior del portón
- Faldones laterales
- Paragolpes delantero y trasero
- Faros con lente elipsoidal, bombilla LED y luz larga con bombilla LED
- Pintura solida
- Retrovisor exterior del conductor y acompañante pintado con ajuste eléctrico desempañable con intermitente integrado
- Cristales tintados
- Caja portaobjetos fija en el maletero
- Puerta conductor, trasera (lado conductor), pasajero y trasera (lado pasajero) con bisagras delanteras
- Puerta trasera con portón
- Luces de freno, Luces de cruce, Luces intermitentes laterales, Luces de día, Luces traseras y Luces de carretera con tecnología LED



Prestaciones

- Cuatro frenos de disco con dos de ellos ventilados
- Luces de lectura delanteras
- Motor de 2,1 litros (2.143 cc) , cuatro cilindros en línea con cuatro válvulas por cilindro, 83,0 mm de diámetro, 99,0 mm de carrera y relación de compresión: 16,2 ; código del motor: OM 651
- Compresor: de tipo turbo
- Alimentación : diesel "common rail"
- Termómetro de temperatura exterior
- Prestaciones: 207 km/h de velocidad máxima y 8,3 segs de aceleración 0-100 km/h
- Neumáticos delanteros y traseros de 17 pulgadas de diámetro, 225 mm de ancho, 45 % de perfil y índice de velocidad: W
- Sistema de ventilación con filtro de pólen
- Llantas delanteras y traseras en aleación ligera de 17 pulgadas de diámetro y 7,5 pulgadas de ancho
- Sistema de servofreno de emergencia
- Indicador de baja presión de los neumáticos con visualización de presión y sensor Montado en la llanta
- Freno mano electrónico
- Filtro de partículas
- Control de arranque en pendiente
- Sistema de dirección dinámica

Información básica

- Información de la versión: número última lista de precios: 18.04.2016, fecha de comunicación: 02 may 2016, fase/generación: 2, Version id: 738.423.702, fuente de los precios: interna, M1 y 18 abr 2016
- Carrocería tipo monovolumen compacto con 5 puertas, batalla corta, volante al lado izquierdo, código de plataforma: MFA, carrocería & puertas (local): monovolumen compacto de 5 puertas
- Capacidad del compartimento de carga: 488 litros (hasta las ventanas con asientos montados) y 1.547 litros (hasta el techo con asientos plegados) (medición VDA)
- Norma de emisiones EU6, 130 g/km CO2 (combinado)
- Combustible: diesel y Combustible primario: diesel
- Depósito principal de combustible: 56 litros
- Capacidad depósito (l): 56
- Aceleración 0-100 (s): 8.3
- Tarjeta / llave inteligente manual
- Consumo de combustible (ECE 99/100): 5,8 l/100km (urbano), 4,5 l/100km (extraurbano), 5,0 l/100km (mixto), 17,2 km/l (urbano), 22,2 km/l (extraurbano), 20,0 km/l (mixto) y 1.120 Km de autonomía (combinado)
- Estado de los datos: actualizado (colores y tapicerías), actualizado (datos leasing), actualizado (contenido opciones), actualizado (precio opciones), actualizado (precios) y sólo datos de los catálogos (especificaciones)
- Modos de conducción con cartografía del motor, dirección y suspensión

*Esta ficha fue generada automáticamente al solicitar su descarga y fue creada el día 05/07/2026. La información contenida en esta ficha de producto tiene exclusivamente fines informativos. El precio, descripción y equipamientos del vehículo pueden estar sujetos a posibles variaciones. Consulta con nuestros asesores para confirmar cualquier información de las condiciones comerciales y contractuales.