



Toyota Proace Verso

1.5D 120CV ADVANCE L0

2019 | 69.536 Km | 88 KW (120 CV) | Diésel | Manual

23.500 €


Precio financiado

343,53 € /mes


Precio al contado **25.000 €**




Principales especificaciones

 Fecha de matriculación
30/7/19


 Matrícula
6632KZG

 Km
69.536 Km

 Combustible
Diésel


 Transmisión
Manual


 Cilindrada
1499 cc

 Puertas
5

 Plazas
8

 Carrocería
Monovolumen

 Garantía
12 meses

 IVA deducible
No



Acabado interior

- Acabado FAMILY (clasificación JATO: mediano M2)
- Ocho plazas (2+3+3)
- Plazas: 8
- Ocho altavoces
- Toma/s de 12v en los asientos delanteros, los asientos traseros y la tercera fila de asientos
- Luz en el maletero
- Espejo de cortesía iluminado en conductor en acompañante
- Cuentarrevoluciones
- Acabados de lujo:
- Encendido diurno automático
- Sujeción de carga
- Cierre centralizado con apertura por tarjeta/llave inteligente
- Dos reposacabezas en asientos delanteros ajustables en altura, tres reposacabezas en asientos traseros ajustables en altura, tres reposacabezas en la tercera fila de asientos ajustables en altura
- Asientos de tela (material principal) y de tela (material secundario)
- Apoyabrazos central delantero
- Asiento delantero del conductor individual, ajuste longitudinal manual, ajuste manual en altura y ajuste lumbar manual (con mesa en el respaldo del asiento) con ajuste manual del respaldo, asiento delantero del acompañante individual, abatible y ajuste longitudinal manual (con mesa en el respaldo del asiento) con ajuste manual del respaldo
- Asientos traseros de tres plazas de tipo banco partido desmontables de orientación delantera con respaldo abatible asimétrico
- Tercera fila de asientos con tres plazas de tipo banco partido desmontables con respaldo abatible asimétrico
- Volante multi-función revestido de cuero ajustable en altura y en profundidad
- Sujetavasos en los asientos delanteros
- Retrovisor interior con oscurecimiento progresivo automático
- Luneta trasera con bisagras con limpialuneta trasera intermitente
- Elevalunas eléctricos delanteros con uno de ellos de un solo toque
- Rueda de repuesto con llanta en acero de tamaño normal

Seguridad

- ABS
- Airbag lateral de cortina trasero
- Airbag frontal del conductor, airbag frontal del acompañante desconectable
- Airbags laterales delanteros y protección para la cabeza
- Cinturón de seguridad delantero en asiento conductor y acompañante
- Cinturón de seguridad trasero en lado conductor, cinturón de seguridad trasero en lado acompañante, cinturón de seguridad trasero en asiento central de 3 puntos
- Cinturón seguridad tercera fila en lado conductor, lado acompañante y asiento central
- Control de estabilidad
- Distribución electrónica de la frenada
- Sistema de alarma de colisión: activa las luces de freno con asistencia de frenado, sistema antiatropello de peatones, monitorización del conductor y frenado a baja velocidad de 10 Km/h como mínimo aviso visual/ acústico
- Alerta de cambio de carril:
- Seis airbags

Multimedia y audio

- Equipo de audio con radio AM/FM y RDS
- Ordenador de viaje con velocidad media, consumo medio, consumo instantáneo y autonomía
- Bluetooth (incluye conexión para el teléfono) (incluye música por 'streaming')
- Conexión para: entrada AUX delantera y USB delantero
- Reconocimiento señales de tráfico



Confort

- Control de crucero con control de crucero adaptativo
- Sensores de aparcamiento delanteros con radar, sensores de aparcamiento traseros con radar y cámara
- Altura (mm): 1910
- Control electrónico de tracción
- Tablero de instrumentos analógico y digital con panel
- Regulación de los faros con ajuste de altura manual y sensor de luz ambiental
- Dirección asistida eléctrica con endurecimiento progresivo s/velocidad
- Compartimento en la guantera
- Cortinillas parasol manuales traseras
- Suspensión delantera tipo McPherson o similar con barra estabilizadora mediante muelle helicoidal con ruedas independientes, suspensión trasera de eje de torsión y mediante muelle helicoidal con ruedas semi-independientes
- Aire acondicionado de automático
- Limpiaparabrisas delantero con sensor de lluvia
- Lavafaros
- Preparación Isofix
- Start/Stop parada y arranque automático
- Limitador de velocidad

Dimensiones

- Dimensiones exteriores: 4.609 mm de largo, 1.920 mm de ancho, 1.910 mm de alto, 2.925 mm de batalla, 1.630 mm de ancho de vía delantero, 1.618 mm de ancho de vía trasero, 11.300 mm de diámetro de giro entre bordillos y 11.800 mm de diámetro de giro entre paredes
- Longitud (mm): 4609
- Anchura (mm): 1920
- Dimensiones interiores: 1.515 mm de anchura en los hombros (delante), 1.586 mm de anchura en los hombros (detrás) y 1.570 mm de espacio para los hombros en 3ª fila

Ficha técnica

- Tracción delantera
- Cubicaje (cm³): 1499
- Cilindros: 4
- Velocidad máxima (km/h): 160
- Potencia de 120 CV (CEE) 88 kW @ 3.500 rpm (potencia max) 300 Nm de par máximo y potencia con combustible primario
- Transmisión de tipo manual con cambio totalmente manual de seis marchas con palanca en el suelo , código transmisión: ML6 V
- Velocidades: 6
- Pesos: 2.650 kg (peso máximo admisible), 1.709 kg (peso en vacío), peso vacío inc. conductor Kg (peso en vacío incluido conductor), 1.800 kg (peso máximo remolcable con freno) y 750 kg (peso máximo remolcable sin freno) (medición: EU)
- Etiqueta de eficiencia energética clase A
- Mantenimiento principal cada 40.000 km, 24 meses
- Fecha introducción de la versión: 01 feb 2017 y del modelo: 01 feb 2017
- Motor de combustión
- Pantalla multifunción táctil de 7,0 " Salpicadero 1 y 17,8



Acabado exterior

- Puertas: 5
- Molduras laterales
- Faros con lente de superficie compleja, bombilla halógena y luz larga con bombilla halógena
- Luces antiniebla delanteras
- Luces laterales maniobras/de bordillo
- Pintura solida
- Retrovisor exterior del conductor y acompañante pintado con ajuste eléctrico desempañable
- Cristales tintados
- Puerta conductor con bisagras delanteras, puerta pasajero con bisagras delanteras, puerta trasera (lado conductor) eléctrica (deslizante eléctrica) con cierre auxiliar de puertas, puerta trasera (lado pasajero) eléctrica (deslizante eléctrica) con cierre auxiliar de puertas
- Puerta trasera con portón
- Cristal trasero oscurecido en el lateral trasero

Prestaciones

- Cuatro frenos de disco siendo cuatro ventilados
- Apertura a distancia del maletero con control remoto
- Luces de lectura delanteras y traseras
- Motor de 1,5 litros (1.499 cc) , cuatro cilindros en línea con dos válvulas por cilindro, 75,0 mm de diámetro, 84,8 mm de carrera y relación de compresión: 17,0 17,0
- Compresor: uno de tipo turbo
- Alimentación : diesel "common rail"
- Termómetro de temperatura exterior
- Prestaciones: 160 km/h de velocidad máxima y 12,0 segs de aceleración 0-100 km/h
- Neumáticos delanteros y traseros de 17 pulgadas de diametro, 215 mm de ancho, 60 % de perfil y índice de velocidad: H con índice de carga: 96 (datos del neumático oficiales de la marca)
- Sistema de ventilación con filtro de pólen
- Retrovisores plegables
- Llantas delanteras y traseras en aleación ligera de 17 pulgadas de diámetro y 7,0 pulgadas de ancho bi-tono, 43,2 y 17,8
- Sistema de servofreno de emergencia
- Indicador de baja presión de los neumáticos con sensor Montado en la llanta
- Red seguridad de carga
- Sensor de adelantamiento
- Filtro de partículas
- Control de arranque en pendiente
- Botón de arranque del vehículo
- Reducción catalítica selectiva

Información básica

- Información de la versión: número última lista de precios: 170718, fecha de comunicación: 18 jul 2018, fase/generación: 1, Version id: 780.381.408, fuente de los precios: interna, M1 y 17 jul 2018
- Carrocería tipo monovolumen con 5 puertas, batalla corta, volante al lado izquierdo, código de plataforma: EMP2, carrocería & puertas (local): monovolumen de 5 puertas
- Capacidad del compartimento de carga:
- Norma de emisiones EU6.2 (C and D-Temp), 129 g/km CO2 (combinado) y C
- Combustible: diesel y Combustible primario: diesel
- Depósito principal de combustible: 69 litros
- Capacidad depósito (l): 69
- Aceleración 0-100 (s): 12.0
- Tarjeta / llave inteligente automática con entrada sin llave
- Consumo de combustible (ECE 99/100): 5,2 l/100km (urbano), 4,7 l/100km (extraurbano), 4,9 l/100km (mixto), 19,2 km/l (urbano), 21,3 km/l (extraurbano), 20,4 km/l (mixto) y 1.408 Km de autonomía (combinado)
- Estado de los datos: actualizado (colores y tapicerías), actualizado (datos leasing), actualizado (contenido opciones), actualizado (precio opciones), actualizado (precios) y todos los datos disponibles (especificaciones)

*Esta ficha fue generada automáticamente al solicitar su descarga y fue creada el día 19/04/2026. La información contenida en esta ficha de producto tiene exclusivamente fines informativos. El precio, descripción y equipamientos del vehículo pueden estar sujetos a posibles variaciones. Consulta con nuestros asesores para confirmar cualquier información de las condiciones comerciales y contractuales.