



Hyundai Tucson

1.6T 118kW (160CV) Klass

2025 | 12.027 Km | 118 KW (160 CV) | Gasolina | Manual

25.000 €


Precio financiado


333,21 € /mes

Precio al contado **26.200 €**



Principales especificaciones

 Fecha de matriculación
30/5/25

 Matrícula
9722NCG

 Km
12.027 Km

 Combustible
Gasolina


 Transmisión
Manual

 Cilindrada
1598 cc

 Puertas
5

 Plazas
5

 Carrocería
SUV

 Garantía
60 meses

 IVA deducible
Sí



Acabado interior

- Acabado KLASS (clasificación JATO: base B1)
- Cinco plazas (2+3)
- Plazas: 5
- Seis altavoces
- Toma/s de 12v en la zona de carga y los asientos delanteros
- Espejo de cortesía en conductor en acompañante
- Acabados de lujo: pomo de la palanca de cambios en cuero y tablero en simil aluminio
- Alfombrillas
- Encendido diurno automático
- Bandeja trasera flexible
- Sujeción de carga
- Cierre centralizado con apertura por tarjeta/llave inteligente
- Dos reposacabezas activos en asientos delanteros ajustables en altura, tres reposacabezas en asientos traseros ajustables en altura
- Asientos de tela (material principal) y de tela (material secundario)
- Apoyabrazos central delantero
- Apoyabrazos trasero
- Asiento delantero del conductor individual, ajuste longitudinal manual y ajuste manual en altura con ajuste manual del respaldo, asiento delantero del acompañante individual y ajuste longitudinal manual con ajuste manual del respaldo
- Asientos traseros de tres plazas de tipo 40/20/40 de orientación delantera con banqueta fija, respaldo abatible 40/20/40 y ajuste manual del respaldo
- Volante multi-función de aluminio y cuero ajustable en altura y en profundidad
- Sujetavastos en los asientos delanteros y los asientos traseros
- Retrovisor interior/cámara
- Luneta trasera fija con limpiacristal trasera intermitente
- Elevalunas eléctricos delanteros con dos de ellos de un solo toque, elevalunas eléctricos traseros
- Rueda de repuesto con llanta en aluminio de tamaño normal
- Encendido automático luces emergencia
- Apertura compartimento motor
- Sistema de asistencia de aparcamiento trasero con visualización de guía

Seguridad

- ABS
- Airbag lateral de cortina delantero y trasero
- Protección antirrobo
- Airbag frontal del conductor, airbag frontal del acompañante desconectable
- Airbags laterales delanteros
- Cinturón de seguridad delantero en asiento conductor, acompañante y ajustable en altura
- Cinturón de seguridad trasero en lado conductor, cinturón de seguridad trasero en lado acompañante, cinturón de seguridad trasero en asiento central de 3 puntos
- Control de estabilidad
- Resultado de pruebas de impacto Euro NCAP :, puntuación global: 5,0, protección adultos: 86,0, protección niños: 87,0, protección peatones: 66,0, puntuación ayudas a la seguridad: 70,0, Versión evaluada: Hyundai TUCSON 1.6 T-GDI HEV GLS, LHD, 5dr OD y Fecha del test: 01 oct 2021
- Sistema de alarma de colisión: activa los cinturones de seguridad y las luces de freno con asistencia de frenado, sistema antiatropello peatones/ciclistas, monitorización del conductor y frenado a baja velocidad de 10 Km/h como mínimo aviso visual/ acústico, distancia programable, funciona por encima de 130 km/h / 78 mph, funciona por encima de 50 km/h / 30 mph, funciona por debajo de 50 km/h / 30 mph y monitorización de patrón de conducción
- Control de estabilidad antivuelco
- Alerta de cambio de carril: activa la dirección
- Control de estabilidad del remolque
- Airbag central para asientos delanteros
- Sistema de frenado anti-multicolisión
- Siete airbags



Multimedia y audio

- Equipo de audio con radio AM/FM, radio digital y pantalla táctil
- Ordenador de viaje con consumo medio
- Navegador con datos vía internet de 12,30 " con información en 3D y con voz, control mediante pantalla táctil y información de tráfico 31,2, 60 y 60
- Sistema activación por voz ninguno
- Bluetooth
- Conexión para: USB delantero, 1, 0 y 0
- Reconocimiento señales de tráfico
- Control de Apps

Confort

- Control remoto de audio en el volante
- Control de cruce
- Sistema de distancia de aparcamiento delanteros con sensor, sistema de distancia de aparcamiento traseros con sensor y cámara
- Altura (mm): 1650
- Control electrónico de tracción
- Tablero de instrumentos con pantalla TFT configurable
- Regulación de los faros con sensor de oscuridad y sensor de vehículos en sentido contrario
- Dirección asistida eléctrica
- Suspensión delantera tipo McPherson o similar con barra estabilizadora mediante muelle helicoidal con ruedas independientes, suspensión trasera de multibrazo (multi-link) con barra estabilizadora mediante muelle helicoidal con ruedas independientes
- Aire acondicionado
- Limpiaparabrisas delantero
- Preparación Isofix
- Start/Stop parada y arranque automático
- Limitador de velocidad

Dimensiones

- Dimensiones exteriores: 4.510 mm de largo, 1.865 mm de ancho, 1.650 mm de alto, 170 mm de altura libre sobre el suelo sin carga, 2.680 mm de batalla, 1.630 mm de ancho de vía delantero, 1.637 mm de ancho de vía trasero, 11.000 mm de diámetro de giro entre bordillos, 1.650 y 65,0
- Longitud (mm): 4510
- Anchura (mm): 1865
- Dimensiones interiores:

Ficha técnica

- Tracción delantera con sistema de control de descenso
- Cubicaje (cm³): 1598
- Cilindros: 4
- Velocidad máxima (km/h): 194
- Potencia de 160 CV (CEE) 118 kW @ 5.500 rpm (potencia max) 265 Nm de par máximo @ 1.500 rpm (par max) potencia con combustible primario
- Transmisión de tipo manual con cambio totalmente manual de seis marchas con palanca en el suelo 0
- Velocidades: 6
- Pesos: 2.065 kg (peso máximo admisible), 1.445 kg (peso en vacío), 1.510 kg (peso máximo remolcable con freno) y 750 kg (peso máximo remolcable sin freno) (medición: EU)
- Etiqueta de eficiencia energética clase B
- Mantenimiento principal cada 15.000 km, 12 meses
- Fecha introducción de la versión: 06 may 2024 y del modelo: 06 may 2024
- Motor de combustión
- Pantalla de visualización de 4,20 " panel de instrumentos 1 y 10,7, pantalla de visualización táctil de 12,30 " Salpicadero central 1, 31,2, orientación de la pantalla fija y no



Acabado exterior

- Puertas: 5
- Alerón en el techo/parte superior del portón
- Faros con lente elipsoidal, bombilla halógena y luz larga con bombilla halógena
- Pintura solida
- Retrovisor exterior del conductor y acompañante pintado con ajuste eléctrico desempañable con intermitente integrado
- Puerta conductor, trasera (lado conductor), pasajero y trasera (lado pasajero) con bisagras delanteras
- Puerta trasera con portón
- Luces intermitentes laterales y Luces de día con tecnología LED

Prestaciones

- Cuatro frenos de disco siendo dos ventilados
- Motor de 1,6 litros (1.598 cc) , cuatro cilindros en línea con 75,6 mm de diámetro y 89,0 mm de carrera
- Compresor: uno de tipo turbo
- Prestaciones: 194 km/h de velocidad máxima y 9,9 segs de aceleración 0-100 km/h
- Neumáticos delanteros y traseros de 17 pulgadas de diámetro, 215 mm de ancho, 65 % de perfil y índice de velocidad: H con índice de carga: 99 y baja resistencia a la rodadura
- Sistema de ventilación calefacción del motor
- Retrovisores plegables
- Llantas delanteras y traseras en aluminio de 17 pulgadas de diámetro y 7,0 pulgadas de ancho 43,2 y 17,8
- Sistema de servofreno de emergencia
- Indicador de baja presión de los neumáticos con visualización de presión y sensor Montado en la llanta
- Freno mano electrónico
- Control de arranque en pendiente
- Botón de arranque del vehículo

Información básica

- Información de la versión: número última lista de precios: 01/01/2025, fecha de comunicación: 03 ene 2025, fase/generación: 4, Version id: 822.417.507, fuente de los precios: interna, M1 y 01 ene 2025
- Carrocería tipo todoterreno con 5 puertas, batalla corta, volante al lado izquierdo, código de plataforma: HYUNDAI N3, carrocería & puertas (local): todoterreno de 5 puertas
- 17,4 grados de ángulo de entrada y 25,7 grados de ángulo de salida
- Capacidad del compartimento de carga: 620 litros (hasta las ventanas con asientos montados) y 1.799 litros (hasta el techo con asientos plegados) (medición VDA) 0 l de almacenamiento delantero y 0,0 cu ft de almacenamiento delantero
- Norma de emisiones EU6 E y C
- Combustible: sin plomo 95 octanos y Combustible primario: gasolina
- Depósito principal de combustible: 54 litros
- Capacidad depósito (l): 54
- Aceleración 0-100 (s): 9.9
- Tarjeta / llave inteligente con entrada sin llave y arranque sin llave
- Consumo de combustible (WLTP ICE): 6,8 l/100km (mixto), 14,7 km/l (mixto), 794 Km de autonomía (combinado), 9,0, 6,7, 5,8, 6,8, 26, 35, 41 y 35
- Estado de los datos: actualizado (colores y tapicerías), actualizado (datos leasing), actualizado (contenido opciones), actualizado (precio opciones), actualizado (precios) y todos los datos disponibles (especificaciones)
- Modos de conducción con cartografía del motor y dirección

*Esta ficha fue generada automáticamente al solicitar su descarga y fue creada el día 09/06/2026. La información contenida en esta ficha de producto tiene exclusivamente fines informativos. El precio, descripción y equipamientos del vehículo pueden estar sujetos a posibles variaciones. Consulta con nuestros asesores para confirmar cualquier información de las condiciones comerciales y contractuales.