



Hyundai Santa Fe

2.2 CRDi Tecno DCT 4x2

2022 | 118.745 Km | 148 KW (202 CV) | Diésel | Automático

22.900 €


Precio financiado


340,09 € / mes


Precio al contado **24.800 €**



Principales especificaciones

 Fecha de matriculación
18/2/22

 Matrícula
9248LWK


 Km
118.745 Km

 Combustible
Diésel

 Transmisión
Automático


 Cilindrada
2151 cc

 Puertas
5

 Plazas
7

 Carrocería
SUV

 Garantía
12 meses

 IVA deducible
No



Acabado interior

- Acabado TECNO (clasificación JATO: mediano M2)
- Siete plazas (2+3+2)
- Plazas: 7
- Diez altavoces (Krell)
- Toma/s de 12v en la zona de carga, los asientos delanteros, los asientos traseros y la tercera fila de asientos
- Cromado en las ventanas laterales y en los paragolpes
- Espejo de cortesía iluminado en conductor en acompañante
- Cuentalrevoluciones
- Acabados de lujo: pomo de la palanca de cambios en aluminio simil y tablero en cuero sintético
- Encendido diurno automático
- Bandeja trasera flexible
- Sujeción de carga
- Cierre centralizado con apertura por tarjeta/llave inteligente
- Techo solar de cristal (delantero) eléctrico, inclinable y deslizante
- Dos reposacabezas en asientos delanteros ajustables en altura, tres reposacabezas en asientos traseros ajustables en altura, dos reposacabezas en la tercera fila de asientos ajustables en altura
- Asientos de cuero sintético (material principal) y de cuero sintético (material secundario)
- Apoyabrazos central delantero
- Apoyabrazos trasero
- Asiento delantero del conductor y acompañante individual con ajuste eléctrico (cinco ajustes eléctricos) térmico, eléctrico, ajuste eléctrico en altura y eléctrico con ajuste eléctrico del respaldo y ajuste eléctrico de la inclinación de la banqueta
- Asientos traseros de tres plazas de tipo banco térmicos de orientación delantera abatibles en el suelo y ajuste longitudinal manual con respaldo abatible asimétrico con plegado remoto
- Tercera fila de asientos con dos plazas de tipo individual abatibles en el suelo con respaldo abatible simétrico
- Volante multi-función térmico de aleación y cuero ajustable en altura y en profundidad
- Sujetavasos en los asientos delanteros y los asientos traseros
- Retrovisor interior con oscurecimiento progresivo automático
- Luneta trasera fija con limpiacristal trasera intermitente
- Elevalunas eléctricos delanteros y traseros con dos de ellos de un solo toque
- Rueda de repuesto con llanta en acero de menor tamaño que el resto
- Techo de cristal
- Encendido automático luces emergencia
- Apertura compartimiento motor
- Sistema de asistencia de aparcamiento trasero con visualización de guía



Seguridad

- ABS
- Testigo de cinturones
- Airbag lateral de cortina delantero y trasero
- Protección antirrobo
- Airbag frontal del conductor, airbag frontal del acompañante desconectable
- Airbags laterales delanteros
- Cinturón de seguridad delantero en asiento conductor, acompañante y ajustable en altura con pretensores
- Cinturón de seguridad trasero en lado conductor con pretensores, cinturón de seguridad trasero en lado acompañante con pretensores, cinturón de seguridad trasero en asiento central de 3 puntos
- Cinturón seguridad tercera fila en lado conductor y lado acompañante
- Control de estabilidad
- Distribución electrónica de la frenada
- Resultado de pruebas de impacto Euro NCAP : , puntuación global: 5,00, protección adultos: 94,00, protección niños: 88,00, protección peatones: 67,00, puntuación ayudas a la seguridad: 76,00, Versión evaluada: Hyundai Santa Fe 2.2 diesel 5 seat 5dr SUV y Fecha del test: 01 dic 2018
- Sistema de alarma de colisión: activa las luces de freno con asistencia de frenado, sistema antiatropello peatones/ciclistas, monitorización del conductor y frenado a baja velocidad de 5 Km/h como mínimo aviso visual/ acústico, distancia programable, funciona por encima de 130 km/h / 78 mph, funciona por encima de 50 km/h / 30 mph y funciona por debajo de 50 km/h / 30 mph
- Alerta de cambio de carril: activa la dirección 200 y 124
- Control de estabilidad del remolque
- Airbag central para asientos delanteros
- Sistema de frenado anti-multicolisión
- Siete airbags

Multimedia y audio

- Equipo de audio con radio AM/FM, RDS, radio digital y pantalla táctil pantalla a color, 0 y radio reproduce MP3
- Preparación para teléfono móvil soporte y cargador
- Ordenador de viaje con velocidad media, consumo medio, consumo instantáneo y autonomía
- Navegador con pantalla a color de 10,3 " con información en 3D y con voz, control mediante pantalla táctil y información de tráfico 26,2 y 60
- Consola en el suelo
- Sistema activacion por voz del sistema de audio, teléfono y sistema de navegación
- Bluetooth (incluye música por 'streaming')
- Conexión para: USB delantero, USB trasero, 1 y 1
- Apps integradas
- Control de Apps



Confort

- Control remoto de audio en el volante
- Control de cruceo con control de cruceo adaptativo y función stop/go
- Sensores de aparcamiento delanteros con radar, sensores de aparcamiento traseros con radar y cámara
- Altura (mm): 1710
- Control electrónico de tracción
- Tablero de instrumentos con pantalla TFT configurable con parabrisas
- Regulación de los faros con ajuste de altura automático, sensor de luz ambiental y sensor de vehículos en sentido contrario
- Dirección asistida eléctrica con endurecimiento progresivo s/velocidad
- Cortinillas parasol manuales traseras
- Suspensión delantera tipo McPherson o similar con barra estabilizadora mediante muelle helicoidal con ruedas independientes, suspensión trasera de multibrazo (multi-link) con barra estabilizadora mediante muelle helicoidal con ruedas independientes
- Suspensión autonivelante trasera
- Controles de climatización diferenciados digitales para conductor/acompañante, controles de climatización diferenciados para asientos delanteros/traseros
- Aire acondicionado trizona con mandos traseros para el climatizador de automático
- Limpiaparabrisas delantero con sensor de lluvia
- Preparación Isofix
- Start/Stop parada y arranque automático
- Limitador de velocidad
- Apertura manos libres del maletero

Dimensiones

- Dimensiones exteriores: 4.785 mm de largo, 1.900 mm de ancho, 1.710 mm de alto, 176 mm de altura libre sobre el suelo sin carga, 2.765 mm de batalla, 1.635 mm de ancho de vía delantero, 1.644 mm de ancho de vía trasero y 11.400 mm de diámetro de giro entre bordillos
- Longitud (mm): 4785
- Anchura (mm): 1900
- Dimensiones interiores: 974 mm de altura entre banqueta-techo (delante), 963 mm de altura entre banqueta-techo (detrás), 1.048 mm de espacio para las piernas (delante), 1.026 mm de espacio para las piernas (detrás), 1.500 mm de anchura en los hombros (delante), 1.450 mm de anchura en los hombros (detrás) y 917 mm de espacio para la cabeza en 3ª fila



Ficha técnica

- Tracción delantera con con sistema de control de descenso
- Cubicaje (cm³): 2151
- Cilindros: 4
- Velocidad máxima (km/h): 205
- Potencia de 202 CV (CEE) 148 kW @ 3.800 rpm (potencia max) 440 Nm de par máximo @ 1.750 rpm (par max) potencia con combustible primario
- Transmisión de tipo automático con cambio de doble embrague manual secuencial y automático de ocho marchas con paso a modo manual de tipo manual secuencial con palanca en el volante y levas en el volante palancas tras el volante
- Velocidades: 8
- Pesos: 2.550 kg (peso máximo admisible), 1.845 kg (peso en vacío), 2.500 kg (peso máximo remolcable con freno) y 750 kg (peso máximo remolcable sin freno)
- Etiqueta de eficiencia energética clase C
- Mantenimiento principal cada 30.000 km, 12 meses
- Fecha introducción de la versión: 15 ene 2021 y del modelo: 15 ene 2021
- Doble embrague manual secuencial
- Motor de combustión
- Pantalla multifunción de 12,3 " Panel de instrumentos 1 y 31,2, pantalla multifunción táctil de 10,3 " Salpicadero 1 y 26,2

Acabado exterior

- Puertas: 5
- Alerón en el techo/parte superior del portón
- Faros con lente elipsoidal, bombilla LED y luz larga con bombilla LED
- Luces antiniebla delanteras
- Pintura en mica
- Portaequipajes longitudinal en el techo en Cromados/Plateados
- Retrovisor exterior del conductor y acompañante pintado con ajuste eléctrico desempañable con intermitente integrado
- Puerta conductor, trasera (lado conductor), pasajero y trasera (lado pasajero) con bisagras delanteras
- Puerta trasera con portón apertura sin manos
- Cristal trasero oscurecido en el lateral trasero
- Luces de freno, luces frontales antiniebla, luces de cruce, luces intermitentes laterales, Luces de día, Luces traseras y luces de carretera con tecnología LED

Prestaciones

- Cuatro frenos de disco siendo dos ventilados
- Apertura a distancia del maletero con control remoto
- Servocierre del maletero
- Luces de lectura delanteras y traseras
- Servocierre: sólo portón trasero
- Motor de 2,2 litros (2.151 cc) , cuatro cilindros en línea con cuatro válvulas por cilindro, 83,0 mm de diámetro, 99,4 mm de carrera y relación de compresión: 16,0 16,0
- Compresor: uno de tipo turbo
- Alimentación : diesel "common rail"
- Termómetro de temperatura exterior
- Prestaciones: 205 km/h de velocidad máxima y 9,0 segs de aceleración 0-100 km/h
- Neumáticos delanteros y traseros de 20 pulgadas de diametro, 255 mm de ancho, 45 % de perfil y índice de velocidad: W con índice de carga: 101 y baja resistencia a la rodadura
- Sistema de ventilación con pantalla digital, filtro de pólen y filtro de carbón activo combustión
- Retrovisores plegables
- Llantas delanteras y traseras en aleación ligera de 20 pulgadas de diámetro y 8,0 pulgadas de ancho bi-tono, 50,8 y 20,3
- Sistema de servofreno de emergencia
- Indicador de baja presión de los neumáticos con visualización de presión y sensor Montado en la llanta
- Freno mano electrónico
- Sensor de adelantamiento
- Filtro de partículas
- Control de arranque en pendiente
- Selección del tipo de terreno incluye reglaje TR/ESP
- Botón de arranque del vehículo
- Recuperación de la energía motor
- Reducción catalítica selectiva



Información básica

- Información de la versión: número última lista de precios: 01/01/2022, fecha de comunicación: 10 ene 2022, fase/generación: 4, Version id: 804.033.105, fuente de los precios: interna, M1 y 01 ene 2022
- Carrocería tipo todoterreno con 5 puertas, batalla corta, volante al lado izquierdo, carrocería & puertas (local): todoterreno de 5 puertas
- 17,9 grados de ángulo de entrada y 20,8 grados de ángulo de salida
- Capacidad del compartimento de carga: 634 litros (hasta las ventanas con asientos montados) y 1.695 litros (hasta el techo con asientos plegados) (medición VDA)
- Norma de emisiones EU6 D, 146 g/km CO2 (combinado) y C
- Combustible: diesel y Combustible primario: diesel
- Depósito principal de combustible: 67 litros
- Capacidad depósito (l): 67
- Aceleración 0-100 (s): 9.0
- Tarjeta / llave inteligente automática con entrada sin llave y arranque sin llave
- Consumo de combustible (WLTP ICE): 6,3 l/100km (mixto), 15,9 km/l (mixto), 1.063 Km de autonomía (combinado), 7,5, 13,3, 6,4, 15,6, 5,5, 18,2, 6,5 y 15,4
- Estado de los datos: actualizado (colores y tapicerías), actualizado (datos leasing), actualizado (contenido opciones), actualizado (precio opciones), actualizado (precios), todos los datos disponibles (especificaciones) y actualizado (estado incentivos)
- Modos de conducción con cartografía del motor y dirección

*Esta ficha fue generada automáticamente al solicitar su descarga y fue creada el día 03/05/2026. La información contenida en esta ficha de producto tiene exclusivamente fines informativos. El precio, descripción y equipamientos del vehículo pueden estar sujetos a posibles variaciones. Consulta con nuestros asesores para confirmar cualquier información de las condiciones comerciales y contractuales.