



BMW i4

eDrive35





2025 | 899 Km | 210 KW (285 CV) | Eléctrico | Automático

52.400 €

Precio financiado

671,60 € / mesPrecio al contado **48.900 €**

Principales especificaciones

 Fecha de matriculación
1/10/25 Matrícula
5819NGS Km
899 Km Combustible
Eléctrico Transmisión
Automático Puertas
5 Plazas
5 Color
Blanco Carrocería
Berlina Garantía
24 meses IVA deducible
No

Descripción

En SYRSA disponemos de concesionarios oficiales de Renault, Dacia, BMW, MINI, Hyundai, Volvo, Omoda, Jaecoo, Suzuki, Alpine, BMW Motorrad en toda Andalucía con mas de 70 años de experiencia

(Este coche pertenece a Ilbira Motor, Granada)

Disponemos de un amplio stock de coches al mejor precio, revisados y certificados por un equipo de profesionales, con garantía a nivel europeo si lo precisas.

SOMOS ESPECIALISTAS EN VEHICULOS DE OCASION, KM0 Y SEMINUEVOS CON UN AMPLIO CATALOGO MULTIMARCA DE TURISMOS : AUDI, BMW, SEAT, VOLKSWAGEN, VOLVO, SUZUKI, MINI, MERCEDES, OPEL, FORD, PEUGEOT, FIAT, CITROEN,

Te ayudamos con la financiación de tu vehículo trabajando con las principales entidades financieras del mercado.

Si lo quieres te lo ponemos fácil y ofrecemos un servicio de venta de vehículos 100% online gracias a nuestro equipo, apasionado por el motor.

Además, aceptamos tu vehículo como parte de pago y te entregamos tu vehículo en tu domicilio o en uno de nuestros más de 12 Concesionarios Oficiales en toda Andalucía.

Y para que salgas con todo hecho te aseguramos tu nueva compra a los mejores precios y con las mejores compañías del mercado.

Hasta 3 años con la mejor garantía del mercado.



- Contenido de carácter informativo, no contractual ni vinculante, sujeto a las condiciones de financiación en vigor y disponibilidad de los vehículos en stock.
- No nos responsabilizamos de los posibles errores derivados del volcado de los datos en este portal.

Acabado interior

- Acabado (clasificación JATO: base B1)
- Cinco plazas (2+3)
- Plazas: 5
- Seis altavoces con subwoofer
- Toma/s de 12v en la zona de carga y los asientos delanteros
- Espejo de cortesía iluminado en conductor en acompañante
- Acabados de lujo: consola central en simil aluminio, puertas en simil aluminio y cuero sintético y tablero en simil titanio
- Alfombrillas
- Encendido diurno automático
- Bandeja trasera rígida
- Sujeción de carga
- Cierre centralizado con mando a distancia
- Dos reposacabezas en asientos delanteros ajustables en altura, tres reposacabezas en asientos traseros ajustables en altura
- Asientos de cuero sintético (material principal) y de cuero sintético (material secundario)
- Apoyabrazos central delantero
- Apoyabrazos trasero
- Asiento delantero del conductor y acompañante deportivo, térmico, ajuste longitudinal manual y ajuste manual en altura con ajuste manual del respaldo y ajuste manual del suplemento de la banqueta
- Asientos traseros de tres plazas de tipo banco de orientación delantera con banqueta fija y respaldo abatible 40/20/40 con plegado remoto
- Volante multi-función de aluminio y cuero ajustable en altura y en profundidad
- Sujetavaso en los asientos delanteros y los asientos traseros
- Retrovisor interior/cámara con oscurecimiento progresivo automático
- Luneta trasera fija
- Elevalunas eléctricos delanteros y traseros con dos de ellos de un solo toque
- Equipo reparación neumáticos
- Encendido automático luces emergencia
- Apertura compartimento motor
- Sistema de asistencia de aparcamiento trasero con aparcamiento automático perpendicular frenado automático al aparcar
- Enchufable



Seguridad

- ABS
- Airbag lateral de cortina delantero y trasero
- Protección antirrobo
- Airbag frontal del conductor, airbag frontal del acompañante desconectable
- Airbags laterales delanteros
- Cinturón de seguridad delantero en asiento conductor y ajustable en altura, cinturón de seguridad delantero en asiento acompañante
- Cinturón de seguridad trasero en lado conductor, cinturón de seguridad trasero en lado acompañante, cinturón de seguridad trasero en asiento central de 3 puntos
- Control de estabilidad
- Resultado de pruebas de impacto Euro NCAP :, puntuación global: 4,0, protección adultos: 87,0, protección niños: 87,0, protección peatones: 71,0, puntuación ayudas a la seguridad: 64,0, Versión evaluada: BMW i4 LHD 5dr HA y Fecha del test: 06 jul 2022
- Sistema de alarma de colisión: activa las luces de freno con asistencia de frenado, sistema antiatropello peatones/ciclistas y delantero y trasero de 10 Km/h como mínimo aviso visual/ acústico, funciona por encima de 130 km/h / 78 mph, funciona por encima de 50 km/h / 30 mph, funciona por debajo de 50 km/h / 30 mph y monitorización de patrón de conducción
- Alerta de cambio de carril: activa la dirección
- Control de estabilidad del remolque
- Sistema de alerta sonora para el peatón
- Seis airbags

Multimedia y audio

- Equipo de audio con radio AM/FM, radio digital, radio por internet y pantalla táctil 100 W
- Ordenador de viaje con consumo medio
- Navegador con datos vía internet de 14,90 " con información en 3D y con voz, control mediante pantalla táctil y información de tráfico 37,8, 24, 24 y planificación inteligente rutas veh.eléc
- Sistema activacion por voz marca propia del fabricante y activado con Inteligencia Artificial
- Telemática (999 meses incluidos) vía SIM en el vehículo con aviso avanzado automático de colisión y sistema de seguimiento 0 y asistencia por avería
- Bluetooth
- Conexión para: USB delantero, 2, 0 y 0
- Reconocimiento señales de tráfico
- Memoria interna/disco duro:
- Conexión wi-fi 999 y SIM del cliente requerida
- Aplicaciones integradas
- Control de Apps



Confort

- Control remoto de audio en el volante
- Control de cruce
- Sistema de distancia de aparcamiento delanteros con sensor, sistema de distancia de aparcamiento traseros con sensor y cámara, sistema de distancia de aparcamiento en los lados con sensor
- Altura (mm): 1448
- Control electrónico de tracción
- Tablero de instrumentos con pantalla TFT configurable
- Regulación de los faros con sensor de oscuridad
- Dirección asistida eléctrica con endurecimiento progresivo s/velocidad
- Suspensión delantera tipo McPherson o similar con barra estabilizadora mediante muelle helicoidal con ruedas independientes, suspensión trasera de multibrazo (multi-link) con barra estabilizadora mediante aire con ruedas independientes
- Suspensión autonivelante trasera
- Controles de climatización diferenciados para conductor/acompañante y asientos delanteros/traseros
- Aire acondicionado trizona de automático
- Limpiaparabrisas delantero con sensor de lluvia
- Preparación Isofix
- Limitador de velocidad
- Control remoto de la batería con chequeo de estado, activación de carga, temporizador, precalentamiento de la batería y aviso de carga completa 999
- Control remoto sistema de aireación HVAC incluye teléfono, incluye temporizador, 36, incluye calefacción y incluye refrigeración

Dimensiones

- Dimensiones exteriores: 4.783 mm de largo, 1.852 mm de ancho, 1.448 mm de alto, 125 mm de altura libre sobre el suelo sin carga, 2.856 mm de batalla, 1.601 mm de ancho de vía delantero, 1.630 mm de ancho de vía trasero, 12.500 mm de diámetro de giro entre bordillos, 2.073 y 81,6
- Longitud (mm): 4783
- Anchura (mm): 1852
- Dimensiones interiores: 1.015 mm de altura entre banqueta-techo (delante), 944 mm de altura entre banqueta-techo (detrás), 1.055 mm de espacio para las piernas (delante), 868 mm de espacio para las piernas (detrás), 1.401 mm de anchura en los hombros (delante) y 1.380 mm de anchura en los hombros (detrás)

Ficha técnica

- Tracción trasera con sistema de control de descenso
- Velocidad máxima (km/h): 190
- Potencia de 286 CV (CEE) 210 kW @ 6.000 rpm (potencia max) 400 Nm de par máximo ; 286 CV (potencia máx. motor eléctrico), 210 kW (potencia máx. motor eléctrico) y 400 Nm (torque máx. motor eléctrico) potencia con combustible primario, potencia máxima de 30 minutos kW 85 y potencia máxima de 30 minutos hp / PS 116
- Transmisión de tipo automático con cambio totalmente automático de una única velocidad con palanca en el suelo 0
- Velocidades: 1
- Pesos: 2.555 kg (peso máximo admisible), 2.070 kg (peso en vacío), peso en vacío incluyendo al conductor Kg (peso en vacío incluido conductor), 1.600 kg (peso máximo remolcable con freno) y 750 kg (peso máximo remolcable sin freno) (medición: EU)
- Mantenimiento intermedio : variable distancia/tiempo
- Mantenimiento principal : variable distancia/tiempo
- Fecha introducción de la versión: 01 jul 2024 y del modelo: 01 jul 2024
- Motor eléctrico puro (BEV)
- Pantalla de visualización de 12,30 " panel de instrumentos 1, 31,2 y control por bola, pantalla de visualización táctil de 14,90 " Salpicadero central 1, 37,8, orientación de la pantalla fija, rueda de control, control por almohadilla táctil, no y entretenimiento en vídeo



Acabado exterior

- Puertas: 5
- Faros con lente elipsoidal, bombilla LED y luz larga con bombilla LED
- Pintura solida
- Retrovisor exterior del conductor pintado con ajuste eléctrico desempañable y con eliminación del ángulo muerto con antideslumbrante automático y intermitente integrado, retrovisor exterior del acompañante pintado con ajuste eléctrico desempañable con intermitente integrado
- Puerta conductor, trasera (lado conductor), pasajero y trasera (lado pasajero) con bisagras delanteras
- Puerta trasera con portón
- Luces de freno, Luces de cruce, luces intermitentes laterales, Luces de día, Luces traseras y Luces de carretera con tecnología LED

Prestaciones

- Cuatro frenos de disco siendo cuatro ventilados
- Cierre eléctrico del maletero
- Batería tipo: níquel manganeso cobalto (NMC) de 353,0 voltios y 70,30 kw/h con cargador de alta potencia y 11,0 batería calef./refriger. de forma activa, 7, prismática, 0, 0, 67,10 y 0,0
- Prestaciones: 190 km/h de velocidad máxima, 6,0 segs de aceleración 0-100 km/h y 190 km/h de velocidad máxima en modo eléctrico
- Neumáticos delanteros y traseros de 17 pulgadas de diametro, 225 mm de ancho, 55 % de perfil y índice de velocidad: Y con índice de carga: 101 y reforzado (datos del neumático oficiales de la marca)
- Sistema de ventilación con filtro de carbón activo calefacción eléctrica y bomba de calor
- Retrovisores plegables
- Llantas delanteras y traseras en aluminio de 17 pulgadas de diámetro y 7,5 pulgadas de ancho 43,2, 19,0 y 3F0
- Sistema de servofreno de emergencia
- Indicador de baja presión de los neumáticos con visualización de presión y sensor Montado en la llanta
- Freno mano electrónico
- Control de arranque en pendiente
- Botón de arranque del vehículo
- Recuperación de la energía conducción con un solo pedal y selección de nivel
- Información Espacio para Parking
- Información del proceso de carga con modo 4 en 0,53 horas 180,00, 180,00, 10, 80, 1,33, 0,67 y 0,37, información del proceso de carga con modo 2 en 37,75 horas a 230 voltios y 10 amperios 2,30, 0 y 100, información del proceso de carga con modo 3 en 7,00 horas a 230 voltios y 16 amperios 11,00, 11,00, 0, 100, 20,99, 10,50 y 7,02
- Un motor eléctrico de 286,0 CV y 210,0 kW con 400 Nm de par maximo motor síncrono de imanes permanentes CA, trasero, 109,0 y 80,0

Información básica

- Información de la versión: número última lista de precios: MY26 01.07.2025, fecha de comunicación: 29 may 2025, fase/generación: 1, Version id: 835.157.512, fuente de los precios: interna, M1 y 01 jul 2025
- Carrocería tipo berlina con portón con 5 puertas, batalla corta, volante al lado izquierdo, código de plataforma: CLAR, carrocería & puertas (local): berlina con portón de 5 puertas
- Capacidad del compartimento de carga: 470 litros (hasta las ventanas con asientos montados) y 1.290 litros (hasta el techo con asientos plegados) (medición ISO) 0 l de almacenamiento delantero y 0,0 cu ft de almacenamiento delantero
- Norma de emisiones 0 emisiones
- Combustible: eléctrico y Combustible primario: eléctrico
- Aceleración 0-100 (s): 6.0
- Tarjeta / llave inteligente con arranque sin llave
- Estado de los datos: actualizado (colores y tapicerías), actualizado (datos leasing), actualizado (contenido opciones), actualizado (precio opciones), actualizado (precios) y sólo datos de los catálogos (especificaciones)
- Ruedas motrices eléctricas traseras
- Modos de conducción con cartografía del motor y dirección



Otros

- Acabado negro en ventanas laterales
- Actualizaciones inalámbricas actualizaciones OTA
- Ayuda por aproximación de vehículos
- Bloqueo por alcohol
- Cable de carga Modo 3
- Cable de carga Tipo 2 (Mennekes), toma de carga CA 1 y lateral trasero, cable de carga CCS (Combo), toma de carga CC 1 y lateral trasero
- Cumple con GSR2
- Emisiones WLTP BEV y 0,0
- Garantía anticorrosión: 144 meses distancia 9.999.999 km
- Garantía completa del vehículo: 36 meses y 9.999.999 km
- Garantía de asistencia en carretera: 36 meses distancia 9.999.999 km
- Garantía de la batería - fabricante: 96 meses, 160.000 Km y 70
- Garantía de la batería - total 96, 160.000 y 99.420
- Garantía de la pintura: 36 meses distancia 9.999.999 km
- Garantía del motor y mecanismos de tracción: 36 meses y 9.999.999 km
- Garantía del sistema eléctrico - total 36, ilimitada y ilimitada
- Garantía del vehículo - fabricante: 36 meses y 9.999.999 km
- Garantía sistema de propulsión - fabric.: 36, 9.999.999 y 9.999.999
- Garantía sistema eléctrico - fabricante: 36 meses y 9.999.999 km
- Gastos de transporte fijos : 659,45 € (545,00 excluyendo IVA) incluyendo 0 litros de combustible
- Grabación de datos de accidentes
- Idioma local: Español (España), marca: BMW, modelo: i4, versión: eDrive35 y eDrive35
- Iluminación ambiental envolvente, selección de color y iluminación reactiva
- Iluminación de acceso
- Impuestos: I.V.A. (21%), Impuesto de Matriculación (0%), 10.178,92, 0,00 y IVA de IVA IVA al 21,00 % 10.178,92 € de IVA
- Integración móvil Apple CarPlay, Android Auto, 999, 999, 0, conexión inalámbrica Apple y Conexión inalámbrica Android
- Interfaz usuario infoentreten. Integrada 24
- Llamada de emergenciaLlamada de emergencia
- Múltiples perfiles de usuario
- Preparación equipamientos bajo demanda
- Protector de umbral de puerta aluminio
- Puerto de carga USB delantero y trasero
- Servicios remotos cierre/apertura remota, encuentra mi coche, pitido/luces, 999, enviar destino al vehículo, compartir ubicación, diagnóstico del vehículo y historial de conducción y análisis
- Sistema eléctrico
- Tiradores de las puertas
- WLTP autonomía eléctrica BEV autonomía en modo eléctrico puro, 509, 514, 421, 623, 621 y 509
- WLTP consumo de energía eléctrica BEV/HEV consumo de energía eléctrica, 148,0, 146,0, 177,0 y 121,0

*Esta ficha fue generada automáticamente al solicitar su descarga y fue creada el día 05/07/2026. La información contenida en esta ficha de producto tiene exclusivamente fines informativos. El precio, descripción y equipamientos del vehículo pueden estar sujetos a posibles variaciones. Consulta con nuestros asesores para confirmar cualquier información de las condiciones comerciales y contractuales.