



Renault Captur



techno TCe 67kW (90CV)

2022 | 29.950 Km | 66 KW (90 CV) | Gasolina | Manual












16.500 €

Precio financiado

240,47 € / mes

Precio al contado **17.500 €**

Principales especificaciones

 Fecha de matriculación 29/11/22	 Matrícula E8192MCM	 Km 29.950 Km	 Combustible Gasolina
 Transmisión Manual	 Cilindrada 999 cc	 Puertas 5	 Plazas 5
 Color CARROCERÍA NEGRA + TECHO MAR	 Carrocería SUV	 Garantía 12 meses	 IVA deducible No

Equipamientos

- Retrovisores exteriores eléctricos abatibles manuales
- Rueda de repuesto de emergencia
- Carrocería bitono
- Retrovisores exteriores pintados no color carrocería



Acabado interior

- Acabado TECHNO (clasificación JATO: mediano M2)
- Cinco plazas (2+3)
- Plazas: 5
- Seis altavoces
- Toma/s de 12v en los asientos delanteros
- Espejo de cortesía iluminado en conductor en acompañante
- Cuentalrevoluciones
- Acabados de lujo: pomo de la palanca de cambios en símil aluminio, consola central en símil aluminio y tablero en símil aluminio
- Encendido diurno automático
- Bandeja trasera rígida
- Cierre centralizado con apertura por tarjeta/llave inteligente
- Dos reposacabezas en asientos delanteros ajustables en altura, tres reposacabezas en asientos traseros ajustables en altura
- Asientos de tela (material principal) y de cuero sintético (material secundario)
- Apoyabrazos central delantero
- Asiento delantero del conductor y acompañante individual, ajuste longitudinal manual y ajuste manual en altura con ajuste manual del respaldo
- Asientos traseros de tres plazas de tipo banco de orientación delantera abatibles en el suelo y ajuste longitudinal manual con banqueta fija y respaldo abatible asimétrico
- Volante multi-función en cuero sintético ajustable en altura y en profundidad
- Sujetavacos en los asientos delanteros y los asientos traseros
- Retrovisor interior con oscurecimiento progresivo automático
- Luneta trasera fija con limpiaventa trasera intermitente
- Elevalunas eléctricos delanteros y traseros con dos de ellos de un solo toque
- Equipo reparación neumáticos
- Encendido automático luces emergencia

Seguridad

- ABS
- Testigo de cinturones (cinco)
- Airbag lateral de cortina delantero y trasero
- Airbag frontal del conductor inteligente, airbag frontal del acompañante desconectable y inteligente
- Airbags laterales delanteros
- Cinturón de seguridad delantero en asiento conductor, acompañante y ajustable en altura con pretensores
- Cinturón de seguridad trasero en lado conductor con pretensores, cinturón de seguridad trasero en lado acompañante con pretensores, cinturón de seguridad trasero en asiento central de 3 puntos
- Control de estabilidad
- Distribución electrónica de la frenada
- Resultado de pruebas de impacto Euro NCAP :, puntuación global: 5,0, protección adultos: 96,0, protección niños: 83,0, protección peatones: 75,0, puntuación ayudas a la seguridad: 74,0, Versión evaluada: Renault Captur 1.0 Tce 5-door OD LHD y Fecha del test: 04 dic 2019
- Sistema de alarma de colisión: activa las luces de freno con asistencia de frenado, sistema antitropello peatones/ciclistas y frenado a baja velocidad de 7 Km/h como mínimo aviso visual/ acústico, funciona por encima de 130 km/h / 78 mph, funciona por encima de 50 km/h / 30 mph y funciona por debajo de 50 km/h / 30 mph
- Alerta de cambio de carril: activa la dirección 180
- Seis airbags

Multimedia y audio

- Equipo de audio con radio AM/FM, RDS, radio digital y pantalla táctil pantalla a color, 0 y radio reproduce MP3
- Ordenador de viaje con velocidad media, consumo medio, consumo instantáneo y autonomía
- Navegador con datos vía memoria interna/disco duro y pantalla a color de 7,00 " con información en 3D y con voz, control mediante pantalla táctil y información de tráfico 17,8 y 999
- Consola en el suelo
- Telemática con aviso avanzado automático de colisión 0
- Bluetooth (incluye música por 'streaming')
- Conexión para: entrada AUX delantera, USB delantero, 2 y 0
- Reconocimiento señales de tráfico
- Memoria interna/disco duro:
- Control de Apps



Confort

- Control remoto de audio en el volante
- Control de crucero
- Sensores de aparcamiento delanteros con sensor, sensores de aparcamiento traseros con sensor y cámara
- Altura (mm): 1576
- Control electrónico de tracción
- Tablero de instrumentos analógico con TFT configurable
- Regulación de los faros con ajuste de altura manual, sensor de oscuridad y sensor de vehículos en sentido contrario
- Dirección asistida eléctrica con endurecimiento progresivo s/velocidad
- Suspensión delantera tipo McPherson o similar con barra estabilizadora mediante muelle helicoidal con ruedas independientes, suspensión trasera de eje de torsión y mediante muelle helicoidal con ruedas semi-independientes
- Aire acondicionado de automático
- Limpiaparabrisas delantero con sensor de lluvia
- Preparación Isofix
- Start/Stop parada y arranque automático
- Limitador de velocidad

Dimensiones

- Dimensiones exteriores: 4.227 mm de largo, 1.797 mm de ancho, 1.576 mm de alto, 2.639 mm de batalla, 1.560 mm de ancho de vía delantero, 1.547 mm de ancho de vía trasero, 11.100 mm de diámetro de giro entre bordillos, 2.003 y 78,9
- Longitud (mm): 4227
- Anchura (mm): 1797
- Dimensiones interiores: 939 mm de altura entre banqueta-techo (delante), 908 mm de altura entre banqueta-techo (detrás), 1.385 mm de anchura en las caderas (delante) y 1.390 mm de anchura en las caderas (detrás)

Ficha técnica

- Tracción delantera
- Cubicaje (cm³): 999
- Cilindros: 3
- Velocidad máxima (km/h): 168
- Potencia de 90 CV (CEE) 66 kW @ 5.000 rpm (potencia max) 160 Nm de par máximo @ 2.750 rpm (par max) potencia con combustible primario
- Transmisión de tipo manual con cambio totalmente manual de seis marchas con palanca en el suelo
- Velocidades: 6
- Pesos: 2.953 kg (peso máximo admisible), 1.306 kg (peso en vacío), peso en vacío incluyendo al conductor Kg (peso en vacío incluido conductor), 1.200 kg (peso máximo remolcable con freno) y 645 kg (peso máximo remolcable sin freno) (medición: EU)
- Etiqueta de eficiencia energética clase C
- Mantenimiento intermedio cada 30.000 km y 12 meses : variable distancia/tiempo
- Mantenimiento principal cada 30.000 km, 24 meses : variable distancia/tiempo
- Fecha introducción de la versión: 01 nov 2020 y del modelo: 01 ene 2020
- Motor de combustión
- Pantalla multifunción de 7,00 " Panel de instrumentos 1 y 17,8, pantalla multifunción táctil de 7,00 " Salpicadero central 1, 17,8, orientación de la pantalla fija y no



Acabado exterior

- Puertas: 5
- Faros con lente de superficie compleja, bombilla LED y luz larga con bombilla LED
- Pintura bicolor solida
- Retrovisor exterior del conductor y acompañante en color combinado con carrocería con ajuste eléctrico desempañable con intermitente integrado
- Puerta conductor, trasera (lado conductor), pasajero y trasera (lado pasajero) con bisagras delanteras
- Puerta trasera con portón
- Cristal trasero oscurecido en el lateral trasero
- Luces de freno, luces de cruce, Luces de día, Luces traseras y luces de carretera con tecnología LED

Prestaciones

- Dos frenos de disco siendo dos ventilados
- Apertura a distancia del maletero con control remoto
- Luces de lectura delanteras
- Motor de 1,0 litros (999 cc) , tres cilindros en línea con cuatro válvulas por cilindro, 72,2 mm de diámetro, 81,3 mm de carrera y distribución variable
- Compresor: uno de tipo turbo
- Alimentación : inyección multipunto
- Termómetro de temperatura exterior
- Prestaciones: 168 km/h de velocidad máxima y 14,0 segs de aceleración 0-100 km/h
- Neumáticos delanteros y traseros de 17 pulgadas de diametro, 215 mm de ancho, 60 % de perfil y índice de velocidad: H con índice de carga: 96 y baja resistencia a la rodadura
- Sistema de ventilación con pantalla digital, filtro de pólen y filtro de carbón activo combustión y controles en pantalla táctil
- Retrovisores plegables
- Llantas delanteras y traseras en aluminio de 17 pulgadas de diámetro y 6,5 pulgadas de ancho 43,2, 16,5 y RDIF12
- Sistema de servofreno de emergencia
- Indicador de baja presión de los neumáticos con sensor Montado en la llanta
- Freno mano electrónico
- Control de arranque en pendiente
- Botón de arranque del vehículo
- Recuperación de la energía

Información básica

- Información de la versión: número última lista de precios: Octubre 2022, fecha de comunicación: 06 oct 2022, fase/generación: 2, Version id: 822.237.606, fuente de los precios: interna, M1 y 01 oct 2022
- Carrocería tipo todoterreno con 5 puertas, batalla corta, volante al lado izquierdo, código de plataforma: CMF-B, carrocería & puertas (local): todoterreno de 5 puertas
- Capacidad del compartimento de carga: 422 litros (hasta las ventanillas con asientos montados) y 1.275 litros (hasta el techo con asientos plegados) (medición ISO) 0 l de almacenamiento delantero y 0,0 cu ft de almacenamiento delantero
- Norma de emisiones EU6 D y C
- Combustible: sin plomo 95 octanos y Combustible primario: gasolina
- Depósito principal de combustible: 48 litros
- Capacidad depósito (l): 48
- Aceleración 0-100 (s): 14.0
- Tarjeta / llave inteligente automática con entrada sin llave y arranque sin llave incluye bloqueo al alejarse
- Consumo de combustible (WLTP ICE): 6,0 l/100km (mixto), 16,7 km/l (mixto) y 800 Km de autonomía (combinado) (fuente: EU6 D) 5,8, 6,1, 17,2, 16,4, 41 y 39
- Estado de los datos: actualizado (colores y tapicerías), actualizado (datos leasing), actualizado (contenido opciones), actualizado (precio opciones), actualizado (precios), sólo datos en lista de precios (especificaciones) y actualizado (estado incentivos)
- Modos de conducción con cartografía del motor



Otros

- Actualizaciones inalámbricas actualizaciones OTA
- Control de Medios pantalla táctil
- Conversión texto a voz / voz a texto
- Emisiones WLTP ICE, 133,0 y EU6 D
- Garantía anticorrosión: 144 meses distancia ilimitada km
- Garantía completa del vehículo: 36 meses y ilimitada km
- Garantía de asistencia en carretera: 36 meses distancia ilimitada km
- Garantía de la pintura: 36 meses distancia ilimitada km
- Garantía del motor y mecanismos de tracción: 36 meses y ilimitada km
- Garantía total vehículo - fabricante: 36 meses y ilimitada km
- Garantía tren motriz - fabricante: 36, ilimitada y ilimitada
- Gastos de transporte fijos : 267,00 € (267,00 excluyendo IVA) incluyendo 0 litros de combustible
- Iluminación ambiental
- Impuestos: I.V.A. (21%), Impuesto de Matriculación (4,75%), 4.168,27, 942,82 y IVA de IVA IVA al 21,00 % 4.168,27 € de IVA
- Integración móvil Apple CarPlay, Android Auto, 999, 999, 0 y 0
- Llamada de emergenciaLlamada de emergencia
- Puerto de carga USB delantero y trasero
- Selección color de iluminación ambiental
- Servicios remotos encuentra mi coche, 36 y enviar destino al vehículo
- Sistema eléctrico 12
- Tiradores de las puertas , de tipo manual

*Esta ficha fue generada automáticamente al solicitar su descarga y fue creada el día 17/01/2026. La información contenida en esta ficha de producto tiene exclusivamente fines informativos. El precio, descripción y equipamientos del vehículo pueden estar sujetos a posibles variaciones. Consulta con nuestros asesores para confirmar cualquier información de las condiciones comerciales y contractuales.