



Renault Kangoo Combi

Profesional N1 Energy dCi 66kW (90CV)

2018 | 55.298 Km | 66 KW (90 CV) | Diésel | Manual

12.120 €


Precio financiado

181,90 € / mes

Precio al contado **13.290 €**



Principales especificaciones

 Fecha de matriculación
23/5/18


 Matrícula
7039KLC

 Km
55.298 Km

 Combustible
Diésel


 Transmisión
Manual


 Cilindrada
1461 cc

 Puertas
4

 Plazas
5

 Carrocería
Furgoneta

 Garantía
12 meses

 IVA deducible
Sí

Acabado interior

- Acabado PROFESIONAL (clasificación JATO: base B1)
- Cinco plazas (2+3)
- Plazas: 5
- Cuatro altavoces
- Toma/s de 12v en los asientos delanteros
- Luz en el maletero
- Cuentarrevoluciones
- Tapizado del suelo: habitáculo en plástico o goma, zona de carga en plástico o goma
- Guarnecido de los laterales del maletero en plástico o goma
- Bandeja trasera rígida
- Sujeción de carga con ganchos
- Cierre centralizado con mando a distancia
- Dos reposacabezas en asientos delanteros ajustables en altura, tres reposacabezas en asientos traseros ajustables en altura
- Asientos de tela (material principal) y de tela (material secundario)
- Asiento delantero del conductor y acompañante individual
- Asientos traseros de tres plazas de tipo banco partido de orientación delantera con respaldo abatible asimétrico
- Volante multi-función en material plástico ajustable en altura
- Guantero
- Sujetavasos en los asientos delanteros
- Retrovisor interior
- Luneta trasera térmica con limpialuneta trasera intermitente
- Elevalunas eléctricos delanteros
- Rueda de repuesto con llanta en acero de tamaño normal



Seguridad

- ABS
- Testigo de cinturones (uno)
- Airbag frontal del conductor inteligente, airbag frontal del acompañante desconectable y inteligente
- Cinturón de seguridad delantero en asiento conductor, acompañante y ajustable en altura con pretensores
- Cinturón de seguridad trasero en lado conductor, cinturón de seguridad trasero en lado acompañante, cinturón de seguridad trasero en asiento central de 3 puntos
- Control de estabilidad
- Distribución electrónica de la frenada
- Un airbag

Multimedia y audio

- Equipo de audio con radio AM/FM/LW y RDS
- Ordenador de viaje con consumo medio, consumo instantáneo y autonomía
- Consola en el suelo
- Bluetooth (incluye conexión para el teléfono) (incluye música por 'streaming')
- Conexión para: entrada AUX delantera y USB delantero

Confort

- Control remoto de audio en el volante
- Altura (mm): 1839
- Control electrónico de tracción
- Regulación de los faros con ajuste de altura manual
- Dirección asistida
- Compartimento sobre la cabina
- Suspensión delantera tipo McPherson o similar con barra estabilizadora mediante muelle helicoidal con ruedas independientes, suspensión trasera de eje de torsión y mediante muelle helicoidal con ruedas semi-independientes
- Aire acondicionado
- Limpiaparabrisas delantero con intermitencia automática
- Preparación Isofix

Dimensiones

- Dimensiones exteriores: 4.282 mm de largo, 1.829 mm de ancho, 1.839 mm de alto, 178 mm de altura libre sobre el suelo sin carga, 2.697 mm de batalla, 1.521 mm de ancho de vía delantero, 1.533 mm de ancho de vía trasero, 10.700 mm de diámetro de giro entre bordillos y 10.900 mm de diámetro de giro entre paredes
- Longitud (mm): 4282
- Anchura (mm): 1829
- Dimensiones zona de carga: 1.803 mm de longitud, 1.539 mm de anchura, 1.121 mm de anchura entre pasos de rueda, 1.115 mm de altura, 615 mm de altura hasta el nivel de la carga, 2.600 litros de carga, volumen de carga (l) - as. traseros colocados: 660 y normativa de medida: VDA



Ficha técnica

- Tracción delantera
- Cubicaje (cm³): 1461
- Cilindros: 4
- Velocidad máxima (km/h): 160
- Potencia de 90 CV (CEE) 66 kW @ 4.000 rpm (potencia max) 200 Nm de par máximo @ 1.750 rpm (par max) potencia con combustible primario
- Transmisión de tipo manual con cambio totalmente manual de cinco marchas , código transmisión: JR5
- Velocidades: 5
- Pesos: 2.100 kg (peso máximo admisible), 1.280 kg (peso en vacío), peso vacío inc. conductor Kg (peso en vacío incluido conductor), 1.050 kg (peso máximo remolcable con freno), 680 kg (peso máximo remolcable sin freno), 820 kg (peso máximo en zona de carga), 75 Kg (peso conductor para fabricante), 895 Kg (peso útil incluido conductor) y 1.280 Kg (peso en vacío incluido conductor) (medición: EU)
- Etiqueta de eficiencia energética clase C
- Mantenimiento principal cada 40.000 km, 24 meses : variable distancia/tiempo
- Fecha introducción de la versión: 01 may 2013 y del modelo: 01 may 2013
- Motor de combustión
- Primer eje trasero

Acabado exterior

- Puertas: 4
- Molduras laterales
- Paragolpes delantero y trasero en negro/gris (no pintado)
- Acceso a la zona de carga por: Puerta trasera lado pasajero de tipo deslizante 0 grados de ángulo de apertura, acceso a la zona de carga por: Puerta posterior de tipo giratoria de doble hoja 1.115 mm de alto y 180 grados de ángulo de apertura
- Faros con lente de superficie compleja, bombilla halógena y luz larga con bombilla halógena
- Pintura solida
- Retrovisor exterior del conductor y acompañante ajustable desde el interior y desempañable
- Ventanilla lateral en el lado del acompañante giratoria
- Cristales tintados
- Puerta conductor con bisagras delanteras, puerta pasajero con bisagras delanteras, puerta trasera (lado pasajero) (deslizante eléctrica)

Prestaciones

- Cuatro frenos de disco siendo dos ventilados
- Motor de 1,5 litros (1.461 cc) , cuatro cilindros en línea con dos válvulas por cilindro, 76,0 mm de diámetro, 80,5 mm de carrera y relación de compresión: 15,5 ; código del motor: K9K Gen5 15,5
- Compresor: uno de tipo turbo
- Alimentación : diesel "common rail"
- Prestaciones: 160 km/h de velocidad máxima
- Neumáticos delanteros y traseros de 15 pulgadas de diametro, 195 mm de ancho, 65 % de perfil y índice de velocidad: T con índice de carga: 91
- Sistema de ventilación con filtro de pólen
- Llantas delanteras y traseras en acero de 15 pulgadas de diámetro y 6,0 pulgadas de ancho
- Sistema de servofreno de emergencia
- Indicador de baja presión de los neumáticos con sensor Montado en la llanta
- Filtro de partículas
- Control de arranque en pendiente



Información básica

- Información de la versión: número última lista de precios: 01.07.2018, fecha de comunicación: 09 jul 2018, fase/generación: 2, Version id: 719.210.609, fuente de los precios: interna, N1 y 01 jul 2018
- Carrocería tipo combi con 4 puertas, techo tipo serie, batalla corta regular, volante al lado izquierdo, código de plataforma: RN C, carrocería & puertas (local): combi de 4 puertas
- Norma de emisiones EU6, 123 g/km CO2 (combinado) y C
- Combustible: diesel y Combustible primario: diesel
- Depósito principal de combustible: 60 litros
- Capacidad depósito (l): 60
- Consumo de combustible (ECE 99/100): 5,0 l/100km (urbano), 4,4 l/100km (extraurbano), 4,6 l/100km (mixto), 20,0 km/l (urbano), 22,7 km/l (extraurbano), 21,7 km/l (mixto) y 1.304 Km de autonomía (combinado)
- Estado de los datos: actualizado (colores y tapicerías), actualizado (datos leasing), actualizado (contenido opciones), actualizado (precio opciones), actualizado (precios) y sólo datos de los catálogos (especificaciones)
- Modos de conducción con cartografía del motor

*Esta ficha fue generada automáticamente al solicitar su descarga y fue creada el día 06/07/2026. La información contenida en esta ficha de producto tiene exclusivamente fines informativos. El precio, descripción y equipamientos del vehículo pueden estar sujetos a posibles variaciones. Consulta con nuestros asesores para confirmar cualquier información de las condiciones comerciales y contractuales.