



BMW Serie 3

320d Gran Turismo

2020 | 76.881 Km | 140 KW (190 CV) | Diésel | Automático

28.900 €


Precio financiado

396,78 € / mes


Precio al contado **28.900 €**



Principales especificaciones

 Fecha de matriculación
1/5/20

 Matrícula
E0839LGP

 Km
76.881 Km

 Combustible
Diésel


 Transmisión
Automático


 Cilindrada
1995 cc

 Puertas
5

 Plazas
5

 Carrocería
Berlina

 Garantía
24 meses

 IVA deducible
No

Acabado interior

- Acabado (clasificación JATO: base B1)
- Cinco plazas (2+3)
- Plazas: 5
- Seis altavoces con subwoofer
- Toma/s de 12v en los asientos delanteros
- Espejo de cortesía en conductor en acompañante
- Cuentarrevoluciones
- Acabados de lujo: pomo de la palanca de cambios en aluminio y cuero, consola central en aluminio simil, puertas en aluminio simil, tablero en aluminio simil y empuñadura del freno de mano en cuero
- Alfombrillas
- Encendido diurno automático
- Bandeja trasera rígida
- Sujeción de carga con puntos de anclaje móviles
- Cierre centralizado con mando a distancia y control de los elevalunas
- Dos reposacabezas activos en asientos delanteros ajustables en altura, tres reposacabezas en asientos traseros ajustables en altura

- Asientos de tela (material principal) y de tela (material secundario)
- Apoyabrazos central delantero
- Apoyabrazos trasero
- Asiento delantero del conductor y acompañante individual, ajuste longitudinal manual y ajuste manual en altura con ajuste manual del respaldo
- Asientos traseros de tres plazas de tipo banco de orientación delantera con banqueta fija, respaldo abatible 40/20/40 y ajuste manual del respaldo con plegado remoto
- Volante multi-función revestido de cuero ajustable en altura y en profundidad
- Sujetavasos en los asientos delanteros y los asientos traseros
- Retrovisor interior
- Luneta trasera fija
- Elevalunas eléctricos delanteros y traseros con dos de ellos de un solo toque
- Equipo reparación neumáticos



Seguridad

- ABS
- Testigo de cinturones
- Airbag lateral de cortina delantero y trasero
- Airbag frontal del conductor inteligente, airbag frontal del acompañante desconectable y inteligente
- Airbags laterales delanteros
- Cinturón de seguridad delantero en asiento conductor y acompañante con pretensores
- Cinturón de seguridad trasero en lado conductor, cinturón de seguridad trasero en lado acompañante, cinturón de seguridad trasero en asiento central de 3 puntos
- Control de estabilidad
- Distribución electrónica de la frenada
- Control de frenada en curva
- Resultado de pruebas de impacto Euro NCAP :, puntuación global: 5,00, protección adultos: 95,00, protección niños: 84,00, protección peatones: 78,00, puntuación ayudas a la seguridad: 86,00, Versión evaluada: BMW 320d 4dr SA y Fecha del test: 23 may 2012
- Seis airbags

Multimedia y audio

- Equipo de audio con radio AM/FM y RDS pantalla a color
- Ordenador de viaje con velocidad media, consumo medio, consumo instantáneo y autonomía
- Consola en el suelo
- Telemática vía SIM en el vehículo con aviso avanzado automático de colisión
- Bluetooth (incluye música por 'streaming')
- Conexión para: USB delantero
- Apps integradas
- Control de Apps

Confort

- Control remoto de audio en el volante
- Altura (mm): 1508
- Control electrónico de tracción
- Tablero de instrumentos analógico y digital
- Regulación de los faros con ajuste de altura automático y sensor de luz ambiental
- Dirección asistida eléctrica con endurecimiento progresivo s/velocidad
- Suspensión delantera tipo McPherson o similar con barra estabilizadora mediante muelle helicoidal con ruedas independientes, suspensión trasera de multibrazo (multi-link) con barra estabilizadora mediante muelle helicoidal con ruedas independientes
- Controles de climatización diferenciados digitales para conductor/acompañante
- Aire acondicionado bizona de automático
- Limpiaparabrisas delantero con sensor de lluvia
- Lavafaros
- Preparación Isofix
- Start/Stop parada y arranque automático
- Limitador de velocidad



Dimensiones

- Dimensiones exteriores: 4.824 mm de largo, 1.828 mm de ancho, 1.508 mm de alto, 165 mm de altura libre sobre el suelo sin carga, 2.920 mm de batalla, 1.541 mm de ancho de vía delantero, 1.586 mm de ancho de vía trasero y 11.800 mm de diámetro de giro entre paredes
- Longitud (mm): 4824
- Anchura (mm): 1828
- Dimensiones interiores: 1.048 mm de altura entre banqueta-techo (delante), 974 mm de altura entre banqueta-techo (detrás), 1.465 mm de anchura en las caderas (delante), 1.455 mm de anchura en las caderas (detrás), 1.068 mm de espacio para las piernas (delante), 995 mm de espacio para las piernas (detrás), 1.401 mm de anchura en los hombros (delante) y 1.375 mm de anchura en los hombros (detrás)

Ficha técnica

- Tracción trasera
- Cubicaje (cm³): 1995
- Cilindros: 4
- Velocidad máxima (km/h): 230
- Potencia de 190 CV (CEE) 140 kW @ 4.000 rpm (potencia max) 400 Nm de par máximo @ 1.750 rpm (par max) potencia con combustible primario
- Transmisión de tipo manual con cambio totalmente manual de seis marchas con palanca en el suelo, 3,727 :1 relación de la marcha atrás, 4,110 :1 relación de la primera velocidad, 2,248 :1 relación de la segunda velocidad, 1,403 :1 relación de la tercera velocidad, 1,000 :1 relación de la cuarta velocidad, 0,802 :1 relación de la quinta velocidad y 0,659 :1 relación de la sexta velocidad , código transmisión: K weit
- Velocidades: 6
- Pesos: 2.150 kg (peso máximo admisible), 1.655 kg (peso en vacío), peso vacío inc. conductor Kg (peso en vacío incluido conductor), 1.600 kg (peso máximo remolcable con freno) y 745 kg (peso máximo remolcable sin freno) (medición: EU)
- Etiqueta de eficiencia energética clase A
- Mantenimiento intermedio : variable distancia/tiempo
- Mantenimiento principal : variable distancia/tiempo
- Fecha introducción de la versión: 01 jul 2016 y del modelo: 01 jul 2015
- Motor de combustión
- Pantalla multifunción de 6,5 " Salpicadero 1, rueda y 16,5

Acabado exterior

- Puertas: 5
- Alerón en el maletero/parte inferior del portón
- Faros con lente elipsoidal, bombilla LED y luz larga con bombilla LED
- Luces antiniebla delanteras
- Pintura sólida
- Retrovisor exterior del conductor y acompañante pintado con ajuste eléctrico desempañable con intermitente integrado
- Puerta conductor, trasera (lado conductor), pasajero y trasera (lado pasajero) con bisagras delanteras
- Puerta trasera con portón
- Luces frontales antiniebla, luces de cruce, luces intermitentes laterales, Luces de día, Luces traseras y luces de carretera con tecnología LED



Prestaciones

- Cuatro frenos de disco siendo cuatro ventilados
- Apertura a distancia del maletero con control remoto
- Servocierre del maletero
- Motor de 2,0 litros (1.995 cc) , cuatro cilindros en línea con cuatro válvulas por cilindro, 84,0 mm de diámetro, 90,0 mm de carrera y relación de compresión: 16,5 ; código del motor: B47D2000 16,5
- Compresor: de tipo turbo
- Alimentación : diesel "common rail"
- Termómetro de temperatura exterior
- Prestaciones: 230 km/h de velocidad máxima y 7,8 segs de aceleración 0-100 km/h
- Neumáticos delanteros y traseros de 17 pulgadas de diámetro, 225 mm de ancho, 55 % de perfil y índice de velocidad: V con índice de carga: 97 y baja resistencia a la rodadura (datos del neumático oficiales de la marca)
- Sistema de ventilación con pantalla digital, filtro de pólen y filtro de carbón activo combustión
- Lavaparabrisas calefactable
- Llantas delanteras y traseras en aleación ligera de 17 pulgadas de diámetro y 7,5 pulgadas de ancho 43,2 y 19,0
- Sistema de servofreno de emergencia
- Indicador de baja presión de los neumáticos con visualización de presión y sensor Montado en la llanta
- Filtro de partículas
- Control de arranque en pendiente
- Botón de arranque del vehículo
- Recuperación de la energía motor
- Reducción catalítica selectiva

Información básica

- Información de la versión: número última lista de precios: Noviembre 2019, fecha de comunicación: 04 nov 2019, fase/generación: 6, Version id: 718.206.309, fuente de los precios: interna, M1 y 01 nov 2019
- Carrocería tipo berlina con portón con 5 puertas, batalla corta, volante al lado izquierdo, código de plataforma: F20, carrocería & puertas (local): berlina con portón de 5 puertas
- Capacidad del compartimento de carga: 520 litros (hasta las ventanillas con asientos montados) y 1.600 litros (hasta el techo con asientos plegados) (medición ISO)
- Norma de emisiones EU6.2 (C y D-Temp), 131 g/km CO2 (combinado) y C
- Combustible: diesel y Combustible primario: diesel
- Depósito principal de combustible: 57 litros
- Capacidad depósito (l): 57
- Aceleración 0-100 (s): 7.8
- Tarjeta / llave inteligente automática con arranque sin llave
- Consumo de combustible (ECE 99/100): 5,8 l/100km (urbano), 4,5 l/100km (extraurbano), 5,0 l/100km (mixto), 17,2 km/l (urbano), 22,2 km/l (extraurbano), 20,0 km/l (mixto) y 1.140 Km de autonomía (combinado), consumo de combustible (WLTP ICE): 5,9 l/100km (mixto), 16,9 km/l (mixto) y 966 Km de autonomía (combinado)
- Estado de los datos: actualizado (colores y tapicerías), actualizado (datos leasing), actualizado (contenido opciones), actualizado (precio opciones), actualizado (precios) y sólo datos de los catálogos (especificaciones)
- Modos de conducción con cartografía del motor y dirección

*Esta ficha fue generada automáticamente al solicitar su descarga y fue creada el día 17/01/2026. La información contenida en esta ficha de producto tiene exclusivamente fines informativos. El precio, descripción y equipamientos del vehículo pueden estar sujetos a posibles variaciones. Consulta con nuestros asesores para confirmar cualquier información de las condiciones comerciales y contractuales.