



# Volkswagen Golf

Advance 2.0 TDI 110kW (150CV)

2017 | 99.510 Km | 110 KW (150 CV) | Diésel | Manual

**15.640 €**


Precio financiado

**236,86 €** /mes


Precio al contado **17.190 €**




## Principales especificaciones

 Fecha de matriculación  
**31/7/17**

 Matrícula  
**6455KCG**

 Km  
**99.510 Km**

 Combustible  
**Diésel**

 Transmisión  
**Manual**

 Cilindrada  
**1968 cc**

 Puertas  
**5**

 Plazas  
**5**

 Carrocería  
**Berlina**

 Garantía  
**12 meses**

 IVA deducible  
**Sí**



## Acabado interior

- Acabado ADVANCE (clasificación JATO: mediano M1)
- Cinco plazas ( 2+3 )
- Plazas: 5
- Cuatro altavoces
- Toma/s de 12v en la zona de carga y los asientos delanteros
- Luz en el maletero
- Espejo de cortesía iluminado del conductor del acompañante
- Cuentarrevoluciones
- Acabados de lujo: pomo de la palanca de cambios en cuero, consola central en negro piano, puertas en negro piano y tablero en negro piano
- Alfombrillas
- Encendido diurno automático
- Bandeja trasera rígida
- Sujeción de carga
- Cierre centralizado con mando a distancia y control de los elevalunas
- Dos reposacabezas en asientos delanteros ajustables en altura, tres reposacabezas en asientos traseros ajustables en altura
- Asientos de tela (material principal) y de tela (material secundario)
- Apoyabrazos central delantero
- Apoyabrazos trasero
- Asiento delantero del conductor y acompañante individual, ajuste longitudinal manual, ajuste manual en altura y ajuste lumbar manual con ajuste manual del respaldo
- Asientos traseros de tres plazas de tipo banco de orientación delantera con banqueta fija, respaldo abatible asimétrico y comunicado con el maletero
- Volante multi-función revestido de cuero ajustable en altura y en profundidad
- Sujetavasos en los asientos delanteros y los asientos traseros
- Retrovisor interior con oscurecimiento progresivo automático
- Luneta trasera fija con limpiacristal trasera intermitente
- Elevalunas eléctricos delanteros y traseros con dos de ellos de un solo toque
- Rueda de repuesto con llanta en acero de menor tamaño que el resto
- Encendido automático luces emergencia

## Seguridad

- ABS
- Testigo de cinturones ( dos )
- Airbag lateral de cortina delantero y trasero
- Airbag frontal del conductor, airbag frontal del acompañante desconectable
- Airbags laterales delanteros
- Cinturón de seguridad delantero en asiento conductor, acompañante y ajustable en altura con pretensores
- Cinturón de seguridad trasero en lado conductor, cinturón de seguridad trasero en lado acompañante, cinturón de seguridad trasero en asiento central de 3 puntos
- Control de estabilidad
- Distribución electrónica de la frenada
- Resultado prueba de impacto Euro NCAP : , puntuación global: 5,00, protección adultos: 94,00, protección niños: 89,00, protección peatones: 65,00, puntuación ayudas a la seguridad: 71,00, Versión evaluada: VW Golf 1.2 TSI Comfortline 5dr HA y Fecha del test: 28 nov 2012
- Airbag de rodilla para el conductor
- Sistema de alarma de colisión: con monitorización del conductor
- Control de estabilidad del remolque
- Siete airbags

## Multimedia y audio

- Equipo de audio con radio FM, RDS, Tarjeta digital y pantalla táctil
- Ordenador de viaje con velocidad media, consumo medio, consumo instantáneo y autonomía
- Consola en el suelo, consola parcial en el techo
- Conexión para: entrada AUX delantera



## Confort

- Control remoto de audio en el volante
- Control de cruceo
- Altura (mm): 1492
- Control electrónico de tracción
- Tablero de instrumentos analógico y digital
- Regulación de los faros con ajuste de altura manual
- Dirección asistida eléctrica con endurecimiento progresivo s/velocidad
- Compartimento en la guantera
- Compartimentos bajo el asiento del acompañante
- Suspensión delantera tipo McPherson o similar con barra estabilizadora mediante muelle helicoidal con ruedas independientes, suspensión trasera de eje de torsión y mediante muelle helicoidal con ruedas semi-independientes
- Controles de climatización diferenciados digitales para conductor/acompañante
- Aire acondicionado bizona de tipo automático
- Limpiaparabrisas delantero
- Preparación Isofix
- Start/Stop parada y arranque automático
- Limitador de velocidad

## Dimensiones

- Dimensiones exteriores: 4.258 mm de largo, 1.790 mm de ancho, 1.492 mm de alto, 142 mm de altura libre sobre el suelo sin carga, 2.620 mm de batalla, 1.533 mm de ancho de vía delantero, 1.504 mm de ancho de vía trasero y 10.900 mm de diámetro de giro entre paredes
- Longitud (mm): 4258
- Anchura (mm): 1790
- Dimensiones interiores: 1.018 mm de altura entre banqueta-techo (delante), 967 mm de altura entre banqueta-techo (detrás), 1.469 mm de anchura en las caderas (delante) y 1.440 mm de anchura en las caderas (detrás)

## Ficha técnica

- Tracción delantera
- Diferencial deslizamiento limitado delantero de tipo electrónico
- Cubicaje (cm<sup>3</sup>): 1968
- Cilindros: 4
- Velocidad máxima (km/h): 216
- Potencia de 150 CV ( CEE ) 110 kW @ 3.500 rpm (potencia max) 340 Nm de par máximo @ 1.750 rpm (par max) potencia con combustible primario
- Transmisión de tipo manual con cambio totalmente manual de seis marchas con palanca en el suelo
- Velocidades: 6
- Pesos: 1.850 kg (peso máximo admisible), 1.366 kg (peso en vacío), peso vacío inc. conductor Kg (peso en vacío incluido conductor), 1.800 kg (peso máximo remolcable con freno) y 680 kg (peso máximo remolcable sin freno) ( medición: EU )
- Etiqueta de eficiencia energética clase A
- Mantenimiento intermedio cada 30.000 km y 24 meses : variable distancia/tiempo
- Mantenimiento principal cada 60.000 km, 36 meses : variable distancia/tiempo
- Fecha introducción de la versión: 12 dic 2016 y del modelo: 12 dic 2016
- Motor de combustión
- Pantalla de visualización multifunción



## Acabado exterior

- Puertas: 5
- Antena
- Paragolpes delantero y trasero
- Faros con lente de superficie compleja, bombilla halógena y luz larga con bombilla halógena
- Luces antiniebla delanteras
- Luces laterales maniobras/de bordillo
- Pintura solida
- Retrovisor exterior del conductor pintado con ajuste eléctrico desempañable con intermitente integrado, retrovisor exterior del acompañante pintado con ajuste eléctrico desempañable con ajuste hacia el suelo en marcha atrás automático y intermitente integrado
- Cristales tintados
- Puerta conductor, trasera (lado conductor), pasajero y trasera (lado pasajero) con bisagras delanteras
- Puerta trasera con portón
- Cristal trasero oscurecido en el lateral trasero
- Luces de freno, luces intermitentes laterales, Luces de día y Luces traseras con tecnología LED

## Prestaciones

- Cuatro frenos de disco con dos de ellos ventilados
- Apertura a distancia del maletero con control remoto
- Luces de lectura delanteras y traseras
- Motor de 2,0 litros ( 1.968 cc ) , cuatro cilindros en línea con cuatro válvulas por cilindro, 81,0 mm de diámetro, 95,5 mm de carrera y relación de compresión: 16,2
- Compresor: de tipo turbo
- Alimentación : diesel "common rail"
- Termómetro de temperatura exterior
- Prestaciones: 216 km/h de velocidad máxima y 8,6 segs de aceleración 0-100 km/h
- Neumáticos delanteros y traseros de 15 pulgadas de diametro, 195 mm de ancho, 65 % de perfil y índice de velocidad: H con índice de carga: 91 y baja resistencia a la rodadura (datos del neumático oficiales de la marca)
- Sistema de ventilación con filtro de pólen y filtro de carbón activo
- Llantas delanteras y traseras en aleación ligera de 15 pulgadas de diámetro y 6,0 pulgadas de ancho
- Sistema de servofreno de emergencia
- Indicador de baja presión de los neumáticos
- Freno mano electrónico
- Filtro de partículas
- Control de arranque en pendiente
- Recuperación de la energía
- Sistema de dirección dinámica

## Información básica

- Información de la versión: número última lista de precios: 24.04.2017, fecha de comunicación: 26 abr 2017, fase/generación: 7, Version id: 764.674.415, fuente de los precios: interna, M1 y 24 abr 2017
- Carrocería tipo berlina con portón con 5 puertas, batalla corta, volante al lado izquierdo, código de plataforma: MQB, carrocería & puertas (local): berlina con portón de 5 puertas
- Capacidad del compartimento de carga: 380 litros (hasta las ventanas con asientos montados) y 1.270 litros (hasta el techo con asientos plegados) ( medición ISO )
- Norma de emisiones EU6, 109 g/km CO2 (combinado)
- Combustible: diesel y Combustible primario: diesel
- Depósito principal de combustible: 50 litros
- Capacidad depósito (l): 50
- Aceleración 0-100 (s): 8.6
- Consumo de combustible ( ECE 99/100 ): 5,0 l/100km (urbano), 3,7 l/100km (extraurbano), 4,2 l/100km (mixto), 20,0 km/l (urbano), 27,0 km/l (extraurbano), 23,8 km/l (mixto) y 1.190 Km de autonomía (combinado)
- Estado de los datos: actualizado (colores y tapicerías), actualizado (datos leasing), actualizado (contenido opciones), actualizado (precio opciones), actualizado (precios) y sólo datos de los catálogos (especificaciones)



---

\*Esta ficha fue generada automáticamente al solicitar su descarga y fue creada el día 19/04/2026. La información contenida en esta ficha de producto tiene exclusivamente fines informativos. El precio, descripción y equipamientos del vehículo pueden estar sujetos a posibles variaciones. Consulta con nuestros asesores para confirmar cualquier información de las condiciones comerciales y contractuales.