



## BMW Serie 1

### 116d EfficientDynamics

2017 | 165.079 Km | 85 KW (116 CV) | Diésel | Manual

**12.990 €**


Precio financiado

**178,46 €** / mes


Precio al contado **12.990 €**



## Principales especificaciones

 Fecha de matriculación  
**11/5/17**

 Matrícula  
**2138JYY**

 Km  
**165.079 Km**

 Combustible  
**Diésel**


 Transmisión  
**Manual**

 Cilindrada  
**1496 cc**

 Puertas  
**5**

 Plazas  
**5**

 Carrocería  
**Berlina**

 IVA deducible  
**No**

## Acabado interior

- Acabado (clasificación JATO: base B1)
- Cinco plazas ( 2+3 )
- Plazas: 5
- Seis altavoces
- Toma/s de 12v en la zona de carga, los asientos delanteros y los asientos traseros
- Luz en el maletero
- Espejo de cortesía del conductor del acompañante
- Cuentarrevoluciones
- Acabados de lujo: pomo de la palanca de cambios en aluminio y cuero, consola central en aluminio simil, puertas en aluminio simil, tablero en aluminio simil y empuñadura del freno de mano en cuero
- Alfombrillas
- Encendido diurno automático
- Bandeja trasera rígida
- Sujeción de carga
- Cierre centralizado con mando a distancia y control de los elevalunas
- Dos reposacabezas en asientos delanteros ajustables en altura, tres reposacabezas en asientos traseros ajustables en altura
- Asientos de tela (material principal) y de tela (material secundario)
- Apoyabrazos central delantero
- Asiento delantero del conductor y acompañante individual, ajuste longitudinal manual y ajuste manual en altura con ajuste manual del respaldo
- Asientos traseros de tres plazas de tipo banco de orientación delantera abatibles en el suelo con banqueta fija y respaldo abatible asimétrico
- Volante multi-función revestido de cuero ajustable en altura y en profundidad
- Sujetavasos en los asientos delanteros
- Retrovisor interior
- Luneta trasera fija con limpiacristal trasera intermitente
- Elevalunas eléctricos delanteros y traseros con dos de ellos de un solo toque
- Encendido automático luces emergencia



## Seguridad

- ABS
- Testigo de cinturones
- Airbag lateral de cortina delantero y trasero
- Airbag frontal del conductor inteligente, airbag frontal del acompañante desconectable y inteligente
- Airbags laterales delanteros
- Cinturón de seguridad delantero en asiento conductor y acompañante con pretensores
- Cinturón de seguridad trasero en lado conductor, cinturón de seguridad trasero en lado acompañante, cinturón de seguridad trasero en asiento central de 3 puntos
- Control de estabilidad
- Distribución electrónica de la frenada
- Control de frenada en curva
- Resultado prueba de impacto Euro NCAP : , puntuación global: 5,00, protección adultos: 91,00, protección niños: 83,00, protección peatones: 63,00, puntuación ayudas a la seguridad: 86,00, Versión evaluada: BMW 116 5dr HA y Fecha del test: 26 oct 2011
- Seis airbags

## Multimedia y audio

- Equipo de audio con radio AM/FM, reproductor de CD, RDS y lector de CD para MP3 pantalla color
- Ordenador de viaje con velocidad media, consumo medio, consumo instantáneo y autonomía
- Consola en el suelo
- Telemática vía SIM en el vehículo con aviso automático de colisión
- Bluetooth ( incluye conexión para el teléfono ) ( incluye música por 'streaming' )
- Conexión para: entrada AUX delantera y USB delantero

## Confort

- Control remoto de audio en el volante
- Altura (mm): 1432
- Control electrónico de tracción
- Tablero de instrumentos analógico y digital
- Regulación de los faros con ajuste de altura automático y sensor de luz ambiental
- Dirección asistida eléctrica con endurecimiento progresivo s/velocidad
- Suspensión delantera tipo McPherson o similar con barra estabilizadora mediante muelle helicoidal con ruedas independientes, suspensión trasera de multibrazo (multi-link) con barra estabilizadora mediante muelle helicoidal con ruedas independientes
- Aire acondicionado de tipo automático
- Limpiaparabrisas delantero con sensor de lluvia
- Preparación Isofix
- Start/Stop parada y arranque automático
- Limitador de velocidad

## Dimensiones

- Dimensiones exteriores: 4.329 mm de largo, 1.765 mm de ancho, 1.432 mm de alto, 132 mm de altura libre sobre el suelo sin carga, 2.690 mm de batalla, 1.521 mm de ancho de vía delantero, 1.556 mm de ancho de vía trasero y 10.900 mm de diámetro de giro entre paredes
- Longitud (mm): 4329
- Anchura (mm): 1765
- Dimensiones interiores: 1.018 mm de altura entre banqueta-techo (delante), 972 mm de altura entre banqueta-techo (detrás), 1.400 mm de anchura en las caderas (delante), 1.417 mm de anchura en las caderas (detrás), 1.386 mm de anchura en los hombros (delante) y 1.366 mm de anchura en los hombros (detrás)



## Ficha técnica

- Tracción trasera
- Diferencial deslizamiento limitado trasero de tipo electrónico
- Cubicaje (cm<sup>3</sup>): 1496
- Cilindros: 3
- Velocidad máxima (km/h): 195
- Potencia de 116 CV ( CEE ) 85 kW @ 4.000 rpm (potencia max) 270 Nm de par máximo @ 1.750 rpm (par max) potencia con combustible primario
- Transmisión de tipo manual con cambio totalmente manual de seis marchas con palanca en el suelo, 3,647 :1 relación de la marcha atrás, 4,002 :1 relación de la primera velocidad, 2,109 :1 relación de la segunda velocidad, 1,380 :1 relación de la tercera velocidad, 1,000 :1 relación de la cuarta velocidad, 0,781 :1 relación de la quinta velocidad y 0,603 :1 relación de la sexta velocidad , código transmisión: I-Diesel-BK-lang
- Velocidades: 6
- Pesos: 1.885 kg (peso máximo admisible), 1.395 kg (peso en vacío), peso vacío inc. conductor Kg (peso en vacío incluido conductor), 0 kg (peso máximo remolcable con freno) y 0 kg (peso máximo remolcable sin freno) ( medición: EU )
- Etiqueta de eficiencia energética clase A
- Mantenimiento intermedio : variable distancia/tiempo
- Mantenimiento principal : variable distancia/tiempo
- Fecha introducción de la versión: 01 mar 2015 y del modelo: 01 mar 2015
- Motor de combustión
- Pantalla de visualización multifunción de 6,5 " ( una pantalla)

## Acabado exterior

- Puertas: 5
- Antena
- Paragolpes delantero y trasero
- Faros con lente elipsoidal, bombilla LED y luz larga con bombilla LED
- Luces antiniebla delanteras
- Pintura negra
- Retrovisor exterior del conductor y acompañante pintado con ajuste eléctrico desempañable con intermitente integrado
- Cristales tintados
- Puerta conductor, trasera (lado conductor), pasajero y trasera (lado pasajero) con bisagras delanteras
- Puerta trasera con portón
- Luces frontales antiniebla, Luces de cruce, luces intermitentes laterales, Luces de día, Luces traseras y luces de carretera con tecnología LED

## Prestaciones

- Cuatro frenos de disco con dos de ellos ventilados
- Apertura a distancia del maletero con control remoto
- Motor de 1,5 litros ( 1.496 cc ) , tres cilindros en línea con cuatro válvulas por cilindro, 84,0 mm de diámetro, 90,0 mm de carrera y relación de compresión: 16,5 ; código del motor: B37D15U0
- Compresor: de tipo turbo
- Alimentación : diesel "common rail"
- Termómetro de temperatura exterior
- Prestaciones: 195 km/h de velocidad máxima y 10,4 segs de aceleración 0-100 km/h
- Neumáticos delanteros, traseros antipinchazo de 16 pulgadas de diámetro, 205 mm de ancho, 55 % de perfil y índice de velocidad: V con índice de carga: 91 y baja resistencia a la rodadura (datos del neumático oficiales de la marca)
- Sistema de ventilación con filtro de pólen
- Lavaparabrisas calentable
- Llantas delanteras y traseras en aleación ligera de 16 pulgadas de diámetro y 7,0 pulgadas de ancho
- Sistema de servofreno de emergencia
- Indicador de baja presión de los neumáticos con visualización de presión y sensor Montado en la llanta
- Filtro de partículas
- Control de arranque en pendiente
- Botón de arranque del vehículo
- Recuperación de la energía



## Información básica

- Información de la versión: número última lista de precios: 01/03/2017, fecha de comunicación: 24 feb 2017, fase/generación: 2, Version id: 708.288.103, fuente de los precios: interna, M1 y 01 mar 2017
- Carrocería tipo berlina con portón con 5 puertas, batalla corta, volante al lado izquierdo, código de plataforma: F20, carrocería & puertas (local): berlina con portón de 5 puertas
- Capacidad del compartimento de carga: 360 litros (hasta las ventanas con asientos montados) y 1.200 litros (hasta el techo con asientos plegados) ( medición ISO )
- Norma de emisiones EU6, 89 g/km CO2 (combinado)
- Combustible: diesel y Combustible primario: diesel
- Depósito principal de combustible: 52 litros
- Capacidad depósito (l): 52
- Aceleración 0-100 (s): 10.4
- Tarjeta / llave inteligente automática con arranque sin llave
- Consumo de combustible ( ECE 99/100 ): 3,9 l/100km (urbano), 3,1 l/100km (extraurbano), 3,4 l/100km (mixto), 25,6 km/l (urbano), 32,3 km/l (extraurbano), 29,4 km/l (mixto) y 1.529 Km de autonomía (combinado)
- Estado de los datos: actualizado (colores y tapicerías), actualizado (datos leasing), actualizado (contenido opciones), actualizado (precio opciones), actualizado (precios) y todos los datos disponibles (especificaciones)
- Modos de conducción con cartografía del motor y dirección

\*Esta ficha fue generada automáticamente al solicitar su descarga y fue creada el día 19/04/2026. La información contenida en esta ficha de producto tiene exclusivamente fines informativos. El precio, descripción y equipamientos del vehículo pueden estar sujetos a posibles variaciones. Consulta con nuestros asesores para confirmar cualquier información de las condiciones comerciales y contractuales.