



## Seat Ateca

1.5 TSI 110kW (150CV) S&S X-Perience Go

2021 | 36.854 Km | 110 KW (150 CV) | Gasolina | Manual

**19.700 €**


Precio financiado

**298,87 €** /mes


Precio al contado **21.700 €**



### Principales especificaciones

 Fecha de matriculación  
**20/7/21**


 Matrícula  
**9046LRX**

 Km  
**36.854 Km**

 Combustible  
**Gasolina**

 Transmisión  
**Manual**

 Cilindrada  
**1498 cc**

 Puertas  
**5**

 Plazas  
**5**

 Carrocería  
**SUV**

 Garantía  
**12 meses**

 IVA deducible  
**Sí**

### Acabado interior

- Acabado X-PERIENCE GO (clasificación JATO: Lujo L1)
- Cinco plazas ( 2+3 )
- Plazas: 5
- Ocho altavoces
- Toma/s de 12v en los asientos delanteros
- Cromado en las ventanas laterales
- Espejo de cortesía iluminado en conductor en acompañante
- Cuentarrevoluciones
- Acabados de lujo: pomo de la palanca de cambios en aluminio y cuero, consola central en cromado y tablero en cromado
- Encendido diurno automático
- Bandeja trasera rígida
- Sujeción de carga
- Cierre centralizado con apertura por tarjeta/llave inteligente y control de los elevallunas
- Dos reposacabezas en asientos delanteros ajustables en altura, tres reposacabezas en asientos traseros ajustables en altura
- Asientos de tela (material principal) y de tela (material secundario)
- Apoyabrazos central delantero
- Apoyabrazos trasero
- Asiento delantero del conductor y acompañante deportivo, ajuste longitudinal manual, ajuste manual en altura y ajuste lumbar manual con ajuste manual del respaldo
- Asientos traseros de tres plazas de tipo banco de orientación delantera con banqueta fija y respaldo abatible asimétrico con plegado remoto
- Volante multi-función de aleación y cuero ajustable en altura y en profundidad
- Sujetavasos en los asientos delanteros y los asientos traseros
- Retrovisor interior con oscurecimiento progresivo automático
- Luneta trasera fija con limpiaviento trasera intermitente
- Elevalunas eléctricos delanteros y traseros con dos de ellos de un solo toque
- Equipo reparación neumáticos
- Encendido automático luces emergencia
- Sistema de asistencia de aparcamiento trasero con aparcamiento totalmente automático
- Cámara de visión de 360°



## Seguridad

- ABS
- Testigo de cinturones ( cuatro )
- Airbag lateral de cortina delantero y trasero
- Airbag frontal del conductor, airbag frontal del acompañante desconectable
- Airbags laterales delanteros
- Cinturón de seguridad delantero en asiento conductor y acompañante con pretensores
- Cinturón de seguridad trasero en lado conductor con pretensores, cinturón de seguridad trasero en lado acompañante con pretensores, cinturón de seguridad trasero en asiento central de 3 puntos
- Control de estabilidad
- Distribución electrónica de la frenada
- Resultado de pruebas de impacto Euro NCAP : , puntuación global: 5,00, protección adultos: 93,00, protección niños: 84,00, protección peatones: 71,00, puntuación ayudas a la seguridad: 60,00, Versión evaluada: Seat Ateca 1.6 Diesel 5dr SUV y Fecha del test: 22 jun 2016
- Airbag de rodilla para el conductor
- Sistema de alarma de colisión: activa los cinturones de seguridad y las luces de freno con asistencia de frenado, sistema antiatropello peatones/ciclistas, monitorización del conductor y frenado a baja velocidad aviso visual/ acústico
- Alerta de cambio de carril: activa la dirección
- Aviso de tráfico trasero en cruce cámara
- Sistema de frenado anti-multicolisión
- Siete airbags

## Multimedia y audio

- Equipo de audio con radio AM/FM, RDS, radio digital y pantalla táctil pantalla a color, 0 y radio reproduce MP3
- Preparación para teléfono móvil
- Ordenador de viaje con velocidad media, consumo medio, consumo instantáneo y autonomía
- Navegador con datos vía tarjeta SD y pantalla a color de 8,0 " con información en 3D y con voz, control mediante pantalla táctil 20,3
- Consola en el suelo
- Sistema activación por voz del sistema de audio, teléfono y sistema de navegación
- Telemática vía SIM en el vehículo con aviso avanzado automático de colisión
- Bluetooth ( incluye música por 'streaming' )
- Conexión para: entrada AUX delantera, USB delantero, 2 y 0
- Reconocimiento señales de tráfico
- Conexión wi-fi 0 y tarjeta SIM integrada
- Apps integradas
- Control de Apps



## Confort

- Control remoto de audio en el volante
- Control de cruce con control de cruce adaptativo
- Sensores de aparcamiento delanteros con radar y cámara, sensores de aparcamiento traseros con radar y cámara, sensores de aparcamiento en los lados con cámara
- Altura (mm): 1601
- Control electrónico de tracción
- Tablero de instrumentos digital con TFT configurable
- Regulación de los faros con ajuste de altura automático, sensor de luz ambiental y sensor de vehículos en sentido contrario
- Dirección asistida eléctrica con endurecimiento progresivo s/velocidad y desmultiplicación variable
- Compartimentos bajo el asiento del conductor, del acompañante y trasero
- Suspensión delantera tipo McPherson o similar con barra estabilizadora mediante muelle helicoidal con ruedas independientes, suspensión trasera de eje de torsión y mediante muelle helicoidal con ruedas semi-independientes
- Controles de climatización diferenciados digitales para conductor/acompañante
- Aire acondicionado bizona de automático
- Limpiaparabrisas delantero con sensor de lluvia
- Lavafaros
- Pantalla de entretenimiento multimedia táctil de 9,2 " delantera y 23,4
- Preparación Isofix
- Start/Stop parada y arranque automático
- Limitador de velocidad
- Apertura manos libres del maletero

## Dimensiones

- Dimensiones exteriores: 4.381 mm de largo, 1.841 mm de ancho, 1.601 mm de alto, 2.638 mm de batalla, 1.576 mm de ancho de vía delantero, 1.541 mm de ancho de vía trasero, 10.800 mm de diámetro de giro entre bordillos y 2.078
- Longitud (mm): 4381
- Anchura (mm): 1841
- Dimensiones interiores:

## Ficha técnica

- Tracción delantera
- Diferencial deslizamiento limitado delantero de tipo electrónico
- Cubicaje (cm<sup>3</sup>): 1498
- Cilindros: 4
- Velocidad máxima (km/h): 200
- Potencia de 150 CV ( CEE ) 110 kW @ 5.000 rpm (potencia max) 250 Nm de par máximo @ 1.500 rpm (par max) potencia con combustible primario
- Transmisión de tipo manual con cambio totalmente manual de seis marchas con palanca en el suelo , código transmisión: MQ250-6F
- Velocidades: 6
- Pesos: 1.930 kg (peso máximo admisible), 1.400 kg (peso en vacío), peso vacío inc. conductor Kg (peso en vacío incluido conductor), 1.850 kg (peso máximo remolcable con freno) y 700 kg (peso máximo remolcable sin freno) ( medición: EU )
- Etiqueta de eficiencia energética clase B
- Mantenimiento intermedio cada 30.000 km y 24 meses : variable distancia/tiempo
- Mantenimiento principal cada 60.000 km, 48 meses : variable distancia/tiempo
- Fecha introducción de la versión: 11 ago 2020 y del modelo: 18 abr 2016
- Motor de combustión
- Pantalla multifunción táctil de 9,2 " Salpicadero 1, almohadilla táctil y 23,4



## Acabado exterior

- Puertas: 5
- Faros con lente elipsoidal, bombilla LED y luz larga con bombilla LED
- Luces antiniebla delanteras
- Luces laterales maniobras/de bordillo
- Pintura solida
- Portaequipajes longitudinal en el techo en Cromados/Plateados
- Retrovisor exterior del conductor pintado con ajuste eléctrico desempañable con intermitente integrado, retrovisor exterior del acompañante pintado con ajuste eléctrico desempañable con ajuste hacia el suelo en marcha atrás automático y intermitente integrado
- Puerta conductor, trasera (lado conductor), pasajero y trasera (lado pasajero) con bisagras delanteras
- Puerta trasera con portón
- Cristal trasero oscurecido en el lateral trasero
- Luces de freno, luces frontales antiniebla, luces de cruce, luces intermitentes laterales, Luces de día, Luces traseras y luces de carretera con tecnología LED

## Prestaciones

- Cuatro frenos de disco siendo dos ventilados
- Apertura a distancia del maletero con control remoto
- Servocierre del maletero
- Luces de lectura delanteras y traseras
- Motor de 1,5 litros ( 1.498 cc ) , cuatro cilindros en línea con cuatro válvulas por cilindro, 74,5 mm de diámetro, 85,9 mm de carrera, relación de compresión: 10,5 y distribución variable ; código del motor: DS9 10,5
- Compresor: uno de tipo turbo
- Alimentación : gasolina - inyección directa
- Termómetro de temperatura exterior
- Prestaciones: 200 km/h de velocidad máxima y 8,5 segs de aceleración 0-100 km/h
- Neumáticos delanteros y traseros de 18 pulgadas de diametro, 215 mm de ancho, 50 % de perfil y índice de velocidad: W con índice de carga: 92
- Sistema de ventilación con pantalla digital, filtro de pólen y filtro de carbón activo
- Retrovisores plegables
- Llantas delanteras y traseras en aleación ligera de 18 pulgadas de diámetro y 7,0 pulgadas de ancho 45,7 y 17,8
- Sistema de servofreno de emergencia
- Indicador de baja presión de los neumáticos
- Freno mano electrónico
- Sensor de adelantamiento
- Filtro de partículas
- Control de arranque en pendiente
- Botón de arranque del vehículo
- Recuperación de la energía motor
- Información Espacio para Parking
- Sistema de dirección dinámica



## Información básica

- Información de la versión: número última lista de precios: 30 de abril de 2021, fecha de comunicación: 04 may 2021, fase/generación: 1, Version id: 802.488.606, fuente de los precios: interna, M1 y 30 abr 2021
- Carrocería tipo todoterreno con 5 puertas, batalla corta, volante al lado izquierdo, código de plataforma: MQB, carrocería & puertas (local): todoterreno de 5 puertas
- Capacidad del compartimento de carga: 510 litros (hasta las ventanas con asientos montados) ( medición ISO )
- Norma de emisiones EU6 D, 131 g/km CO2 (combinado), 0,12630 g/km CO2, 0,019 g/km HC, g/km Nox y C
- Combustible: sin plomo 95 octanos y Combustible primario: gasolina
- Depósito principal de combustible: 50 litros
- Capacidad depósito (l): 50
- Aceleración 0-100 (s): 8.5
- Tarjeta / llave inteligente automática con entrada sin llave y arranque sin llave
- Consumo de combustible ( ECE 99/100 ): 6,5 l/100km (urbano), 5,3 l/100km (extraurbano), 5,7 l/100km (mixto), 15,4 km/l (urbano), 18,9 km/l (extraurbano), 17,5 km/l (mixto) y 877 Km de autonomía (combinado) (fuente: EU6 AP ), consumo de combustible ( WLTP ICE ): 6,5 l/100km (mixto), 15,4 km/l (mixto), 769 Km de autonomía (combinado), 6,1, 7,2, 16,4, 13,9, 7,9, 12,7, 6,2, 16,1, 5,7, 17,5, 6,9 y 14,5
- Estado de los datos: actualizado (colores y tapicerías), actualizado (datos leasing), actualizado (contenido opciones), actualizado (precio opciones), actualizado (precios) y sólo datos de los catálogos (especificaciones)
- Modos de conducción con cartografía del motor y dirección

\*Esta ficha fue generada automáticamente al solicitar su descarga y fue creada el día 19/04/2026. La información contenida en esta ficha de producto tiene exclusivamente fines informativos. El precio, descripción y equipamientos del vehículo pueden estar sujetos a posibles variaciones. Consulta con nuestros asesores para confirmar cualquier información de las condiciones comerciales y contractuales.