



MINI Countryman

Cooper S E ALL4

2020 | 67.074 Km | 165 KW (224 CV) | Híbrido enchufable

| Automático

23.900 €


Precio financiado


300,17 € / mes

Precio al contado **23.900 €**




Principales especificaciones

 Fecha de matriculación
1/2/20

 Matrícula
E6313LFV

 Km
67.074 Km

 Combustible
Híbrido enchufable


 Transmisión
Automático


 Cilindrada
1499 cc

 Puertas
5

 Plazas
5

 Carrocería
Berlina

 Garantía
24 meses

 IVA deducible
No

Acabado interior

- Acabado COOPER S E (clasificación JATO: mediano M2)
- Cinco plazas (2+3)
- Plazas: 5
- Seis altavoces
- Toma/s de 12v en los asientos delanteros
- Cromado en las ventanas laterales
- Espejo de cortesía en conductor en acompañante
- Cuentarrevoluciones
- Acabados de lujo: pomo de la palanca de cambios en cuero
- Encendido diurno automático
- Bandeja trasera rígida
- Sujeción de carga
- Cierre centralizado con mando a distancia y control de los elevalunas
- Dos reposacabezas en asientos delanteros ajustables en altura, tres reposacabezas en asientos traseros ajustables en altura
- Asientos de tela (material principal) y de tela (material secundario)
- Asiento delantero del conductor y acompañante individual, ajuste longitudinal manual y ajuste manual en altura con ajuste manual del respaldo
- Asientos traseros de tres plazas de tipo banco de orientación delantera con banqueta fija y respaldo abatible 40/20/40
- Volante multi-función revestido de cuero ajustable en altura y en profundidad
- Sujetavasos en los asientos delanteros
- Retrovisor interior
- Luneta trasera fija con limpiaventana trasera intermitente
- Elevalunas eléctricos delanteros y traseros con dos de ellos de un solo toque
- Equipo reparación neumáticos
- Enchufable



Seguridad

- ABS
- Testigo de cinturones (cinco)
- Airbag lateral de cortina delantero y trasero
- Airbag frontal del conductor inteligente, airbag frontal del acompañante desconectable y inteligente
- Airbags laterales delanteros
- Cinturón de seguridad delantero en asiento conductor y acompañante con pretensores
- Cinturón de seguridad trasero en lado conductor, cinturón de seguridad trasero en lado acompañante, cinturón de seguridad trasero en asiento central de 3 puntos
- Control de estabilidad
- Distribución electrónica de la frenada
- Control de frenada en curva
- Resultado de pruebas de impacto Euro NCAP :, puntuación global: 5,00, protección adultos: 90,00, protección niños: 80,00, protección peatones: 64,00, puntuación ayudas a la seguridad: 51,00, Versión evaluada: MINI Countryman Cooper D 5dr HA y Fecha del test: 01 may 2017
- Sistema de alarma de colisión: con monitorización del conductor de 15 Km/h como mínimo aviso visual/ acústico
- Seis airbags

Multimedia y audio

- Equipo de audio con radio AM/FM, RDS, radio por internet y pantalla táctil pantalla a color
- Ordenador de viaje con velocidad media, consumo medio, consumo instantáneo y autonomía
- Consola en el suelo
- Sistema activación por voz del sistema de audio y teléfono
- Telemática vía teléfono propio con aviso avanzado automático de colisión
- Bluetooth (incluye música por 'streaming')
- Conexión para: USB delantero
- Apps integradas
- Control de Apps

Confort

- Control remoto de audio en el volante
- Control de crucero
- Sensores de aparcamiento traseros con radar
- Altura (mm): 1559
- Control electrónico de tracción
- Tablero de instrumentos analógico y digital
- Regulación de los faros con ajuste de altura automático, luces direccionales y sensor de luz ambiental
- Dirección asistida electro-hidráulica con endurecimiento progresivo s/velocidad
- Suspensión delantera tipo McPherson o similar con barra estabilizadora mediante muelle helicoidal con ruedas independientes, suspensión trasera de multibrazo (multi-link) con barra estabilizadora mediante muelle helicoidal con ruedas independientes
- Controles de climatización diferenciados digitales para conductor/acompañante
- Aire acondicionado bizona de automático
- Limpiaparabrisas delantero con sensor de lluvia
- Preparación Isofix
- Start/Stop parada y arranque automático



Dimensiones

- Dimensiones exteriores: 4.299 mm de largo, 1.822 mm de ancho, 1.559 mm de alto, 165 mm de altura libre sobre el suelo sin carga, 2.670 mm de batalla, 1.563 mm de ancho de vía delantero, 1.565 mm de ancho de vía trasero y 11.400 mm de diámetro de giro entre paredes
- Longitud (mm): 4299
- Anchura (mm): 1822
- Dimensiones interiores: 1.029 mm de altura entre banqueta-techo (delante), 941 mm de altura entre banqueta-techo (detrás), 1.432 mm de anchura en las caderas (delante), 1.416 mm de anchura en las caderas (detrás), 1.029 mm de espacio para las piernas (delante), 941 mm de espacio para las piernas (detrás), 1.391 mm de anchura en los hombros (delante) y 1.370 mm de anchura en los hombros (detrás)

Ficha técnica

- Tracción 4x4 permanente y seleccionable con selección automática
- Diferencial deslizamiento limitado delantero de tipo electrónico
- Cubicaje (cm³): 1499
- Cilindros: 3
- Velocidad máxima (km/h): 198
- Potencia de 224 CV (CEE) 165 kW y 385 Nm de par máximo ; 88 CV (potencia máx. motor eléctrico), 65 kW (potencia máx. motor eléctrico) y 165 Nm (torque máx. motor eléctrico) potencia con combustible primario
- Transmisión de tipo automático con cambio automático con modo manual de seis marchas con paso a modo manual, palanca en el suelo, 3,185 :1 relación de la marcha atrás, 4,459 :1 relación de la primera velocidad, 2,508 :1 relación de la segunda velocidad, 1,556 :1 relación de la tercera velocidad, 1,142 :1 relación de la cuarta velocidad, 0,851 :1 relación de la quinta velocidad y 0,672 :1 relación de la sexta velocidad , código transmisión: Aisin F21FT 250 EOP
- Velocidades: 6
- Pesos: 2.270 kg (peso máximo admisible), 1.735 kg (peso en vacío), peso vacío inc. conductor Kg (peso en vacío incluido conductor), 0 kg (peso máximo remolcable con freno) y 0 kg (peso máximo remolcable sin freno) (medición: DIN)
- Etiqueta de eficiencia energética clase A
- Mantenimiento intermedio cada 30.000 km y 24 meses
- Mantenimiento principal : variable distancia/tiempo
- Fecha introducción de la versión: 01 mar 2017 y del modelo: 23 nov 2016
- Motor híbrido enchufable (PHEV)
- Pantalla multifunción táctil de 6,5 " Salpicadero 1, rueda y 16,5
- Híbrido activo

Acabado exterior

- Puertas: 5
- Faldones laterales
- Faros con lente de superficie compleja, bombilla LED y luz larga con bombilla LED
- Luces antiniebla delanteras
- Pintura metalizada
- Portaequipajes longitudinal en el techo en Cromados/Plateados
- Retrovisor exterior del conductor y acompañante pintado con ajuste eléctrico desempañable
- Puerta conductor, trasera (lado conductor), pasajero y trasera (lado pasajero) con bisagras delanteras
- Puerta trasera con portón
- Luces frontales antiniebla, luces de cruce, Luces de día, Luces traseras y luces de carretera con tecnología LED



Prestaciones

- Cuatro frenos de disco siendo dos ventilados
- Apertura a distancia del maletero con control remoto
- Luces de lectura delanteras y traseras
- Motor de 1,5 litros (1.499 cc) , tres cilindros en línea con cuatro válvulas por cilindro, 82,0 mm de diámetro, 94,6 mm de carrera, relación de compresión: 11,0 y distribución variable ; código del motor: B38A15M0 11,0
- Compresor: uno de tipo turbo
- Batería tipo: iones de litio con 57,00 km de autonomía de 295 voltios, 34,0 Ah y 10,0 kw/h 5
- Alimentación : gasolina - inyección directa
- Termómetro de temperatura exterior
- Prestaciones: 198 km/h de velocidad máxima, 6,8 segs de aceleración 0-100 km/h y 125 km/h de velocidad máxima en modo eléctrico
- Neumáticos delanteros y traseros de 17 pulgadas de diametro, 225 mm de ancho, 55 % de perfil y índice de velocidad: W con índice de carga: 97 (datos del neumático oficiales de la marca)
- Sistema de ventilación con pantalla digital, filtro de pólen y filtro de carbón activo combustión
- Lavaparabrisas calefactable
- Llantas delanteras y traseras en aleación ligera de 17 pulgadas de diámetro y 7,5 pulgadas de ancho 43,2 y 19,0
- Sistema de servofreno de emergencia
- Indicador de baja presión de los neumáticos con visualización de presión y sensor Montado en la llanta
- Potencia secundaria de 136 CV, 100 kW de potencia máxima, 220 Nm de par máximo, 4.400 rpm para la potencia máxima y 1.250 rpm para el par maximo
- Freno mano electrónico
- Filtro de partículas
- Control de arranque en pendiente
- Botón de arranque del vehículo
- Recuperación de la energía motor
- Información del proceso de carga con modo 2 en 3,80 horas 2,30, información del proceso de carga con modo 3 3,70
- Un motor eléctrico de 88,4 CV y 65,0 kW con 165 Nm de par maximo motor síncrono de imán permanente de CA

Información básica

- Información de la versión: número última lista de precios: Enero 2020, fecha de comunicación: 02 ene 2020, fase/generación: 2, Version id: 781.052.609, fuente de los precios: interna, M1 y 01 ene 2020
- Carrocería tipo berlina con portón con 5 puertas, batalla corta, volante al lado izquierdo, código de plataforma: UKL2, carrocería & puertas (local): berlina con portón de 5 puertas
- Capacidad del compartimento de carga: 405 litros (hasta las ventanas con asientos montados) y 1.275 litros (hasta el techo con asientos plegados) (medición ISO)
- Norma de emisiones EU6.2 (C y D-Temp), 43 g/km CO2 (combinado) y 0 emisiones
- Combustible: eléctrico, combustible adicional: Gasolina sin plomo y Combustible primario: eléctrico
- Depósito principal de combustible: 36 litros
- Capacidad depósito (l): 36
- Aceleración 0-100 (s): 6.8
- Seguro
- Código vehículo (Alemania): 0005 (HSN), CON (TSN) y oficial (oficial)
- Consumo de combustible secundario: 2,1 l/100km (EU combinado)
- Tarjeta / llave inteligente automática con arranque sin llave
- Consumo de combustible (ECE 99/100): (fuente: EU6d-Temp), consumo de combustible (WLTP HEV Factor de Utilidad ponderado): 1,8 l/100km (mixto) y 55,6 km/l (mixto)
- Estado de los datos: actualizado (colores y tapicerías), actualizado (datos leasing), actualizado (contenido opciones), actualizado (precio opciones), actualizado (precios) y sólo datos de los catálogos (especificaciones)
- Combustible Adicional: Gasolina sin plomo
- Ruedas motrices eléctricas traseras
- Modos de conducción con cartografía del motor y dirección
- Consumo de electricidad: 13,4 kWh/100 km (combinado)

*Esta ficha fue generada automáticamente al solicitar su descarga y fue creada el día 20/02/2026. La información contenida en esta ficha de producto tiene exclusivamente fines informativos. El precio, descripción y equipamientos del vehículo pueden estar sujetos a posibles variaciones. Consulta con nuestros asesores para confirmar cualquier información de las condiciones comerciales y contractuales.