



# Volkswagen Polo

1.6 TDI Sport 90cv

2010 | 176.500 Km | 66 KW (90 CV) | Diésel | Manual

**6.490 €**


Precio financiado

**50,12 €** / mes


Precio al contado **6.490 €**



## Principales especificaciones

 Fecha de matriculación  
**15/4/10**

 Matrícula  
**E1978GVS**

 Km  
**176.500 Km**

 Combustible  
**Diésel**


 Transmisión  
**Manual**


 Cilindrada  
**1598 cc**

 Puertas  
**5**

 Plazas  
**5**

 Carrocería  
**Berlina**

 Garantía  
**12 meses**

 IVA deducible  
**No**

## Acabado interior

- Acabado SPORT (clasificación JATO: mediano M1)
- Cinco plazas ( 2+3 )
- Plazas: 5
- Cuatro altavoces
- Toma de corriente 12 voltios delantera y en zona de carga
- Luz maletero
- Espejo de cortesía iluminado lado conductor y lado acompañante
- Cuentalrevoluciones
- Acabados de cuero en el pomo de la palanca de cambios y símil titanio en el tablero
- Alfombrillas de textil
- Encendido diurno automático
- Bandeja trasera rígida
- Sujeción de carga
- Cierre centralizado con mando a distancia de doble cierre inc. apertura de las elevalunas
- Dos reposacabezas en asientos delanteros ajustables en altura , tres reposacabezas en asientos traseros ajustables en altura
- Asientos de tela (material principal) y de tela (material secundario)
- Apoyabrazos central delantero
- Asiento delantero del conductor y acompañante deportivo con ajuste en altura
- Asientos traseros de tres plazas , tipo banco partido y orientados hacia delante ; banqueta partida con respaldo abatible asimétrico
- Volante revestido de cuero ajustable en altura y en profundidad
- Sujetavasos en asientos delanteros
- Retrovisor interior
- Luneta trasera fija con limpiacristal trasera intermitente
- Elevalunas eléctricos delanteros y traseros ; dos de ellos de un solo toque
- Rueda de repuesto con llanta de acero y de menor tamaño que el resto



---

## Seguridad

- Frenos ABS
- Airbag frontal del conductor y acompañante
- Airbags laterales delanteros
- Cinturón de seguridad delantero en asiento conductor y acompañante y ajustable en altura con pretensores
- Cinturón de seguridad trasero en lado conductor, lado acompañante y asiento central de 3 puntos
- Control de estabilidad
- Distribución electrónica de la frenada

---

## Multimedia y audio

- Equipo de audio ( marca propia del fabricante ) con radio AM/FM, reproductor de CD y RDS con lector de CD para MP3
- Ordenador de viaje con velocidad media, consumo medio, consumo instantáneo y autonomía
- Consola completa en el tablero y suelo

---

## Confort

- Altura (mm): 1485
- Control electrónico de tracción
- Tablero de instrumentos
- Regulación de los faros
- Dirección asistida eléctrica con endurecimiento progresivo s/velocidad
- Compartimento refrigerado ventilado en guantera
- Compartimentos bajo el asiento del conductor y del acompañante
- Suspensión delantera tipo McPherson o similar con barra estabilizadora y muelles helicoidales ; ruedas independientes , suspensión trasera de eje de torsión con muelles helicoidales ; ruedas semi-independientes
- Aire acondicionado
- Limpiaparabrisas delantero
- Preparación Isofix

---

## Dimensiones

- Dimensiones exteriores: 3.970 mm de largo, 1.682 mm de ancho, 1.485 mm de alto, 2.470 mm de batalla, 1.463 mm de ancho de vía delantero, 1.456 mm de ancho de vía trasero y 10.600 mm de diámetro de giro entre paredes
- Longitud (mm): 3970
- Anchura (mm): 1682
- Dimensiones interiores: 974 mm de altura entre banqueta-techo (delante), 943 mm de altura entre banqueta-techo (detrás), 1.386 mm de anchura en las caderas (delante) y 1.384 mm de anchura en las caderas (detrás)



---

## Ficha técnica

- Tracción delantera
- Cubicaje (cm³): 1598
- Cilindros: 4
- Velocidad máxima (km/h): 180
- Potencia de 90 CV (CEE) - 66 kW @ 4.200 rpm , par máximo: 230 Nm @ 1.500 rpm
- Transmisión manual de cinco velocidades con palanca en suelo, 3,778 :1 relación de la primera velocidad, 2,118 :1 relación de la segunda velocidad, 1,269 :1 relación de la tercera velocidad, 0,865 :1 relación de la cuarta velocidad, 0,66 :1 relación de la quinta velocidad y 3,6 :1 relación de la marcha atrás
- Velocidades: 5
- Pesos: 1.650 kg (peso máximo admisible), 1.157 kg (peso en vacío), 1.200 kg (peso máximo remolcable con freno) y 570 kg (peso máximo remolcable sin freno)
- Mantenimiento intermedio cada 24 meses ; distancia/tiempo variable
- Mantenimiento principal cada 60.000 km, 36 meses ; distancia/tiempo variable
- Fecha introducción de la versión: 20090701 y del modelo: 20090701

---

## Acabado exterior

- Puertas: 5
- Antena de techo
- Paragolpes delantero y trasero: color carrocería
- Faros y bombilla halógena
- Luces antiniebla delanteras
- Luces laterales maniobras/de bordillo
- Pintura solida
- Retrovisor exterior lado conductor y acompañante eléctrico, desempañable y color carrocería con con intermitente integrados
- Cristales tintados
- Protección anticorrosión en pintura galvanizada
- Puerta conductor, pasajero, trasera (lado conductor) y trasera (lado pasajero) con visagras delanteras
- Puerta trasera con portón

---

## Prestaciones

- Cuatro frenos de disco y dos de ellos ventilados
- Luces de lectura delanteras y traseras
- Motor de 1,6 litros ( 1.598 cc ) , 4 cilindros en línea con cuatro válvulas por cilindro, 79,5 mm de diámetro, 80,5 mm de carrera, relación de compresión: 16,5 y doble árbol de levas en cabeza (DOHC)
- Turbo compresor
- Alimentación : diesel "common rail"
- Indicador de los intervalos de servicio
- Prestaciones: 180 km/h de velocidad máxima y 11,5 segs de aceleración 0-100 km/h
- Neumáticos delanteros y traseros 185 mm de ancho, 60 % de perfil, índice de velocidad: T y índice de carga: 88 ; de tipo convencional
- Sistema de climatización con filtro de partículas
- Llantas delanteras y traseras de aleación ligera, 15 pulgadas de diámetro y 6 pulgadas de ancho
- Sistema de servofreno de emergencia
- Indicador baja presión neumáticos
- Filtro de partículas
- Arranque en pendiente



---

## Información básica

- Berlina con portón con 5 puertas batalla corta, volante al lado izquierdo, código de plataforma: PQ25 y carrocería & puertas (local): berlina con portón de 5 puertas
- Capacidad del compartimento de carga: 280 litros (hasta las ventanillas con asientos montados) y 952 litros (hasta el techo con asientos plegados)
- Norma de emisiones EU5 ; nivel CO2: 109 g/km (combinado) , estándares alemanes: D5 diesel
- Combustible: gasoil
- Depósito principal de combustible: 45 litros
- Capacidad depósito (l): 45
- Aceleración 0-100 (s): 11.5
- Consumo de combustible ECE 99/100 : 5,1 l/100km (urbano), 3,6 l/100km (extraurbano) y 4,2 l/100km (mixto)

---

\*Esta ficha fue generada automáticamente al solicitar su descarga y fue creada el día 20/02/2026. La información contenida en esta ficha de producto tiene exclusivamente fines informativos. El precio, descripción y equipamientos del vehículo pueden estar sujetos a posibles variaciones. Consulta con nuestros asesores para confirmar cualquier información de las condiciones comerciales y contractuales.