



Hyundai Kona

1.6 GDI HEV Style Sky DCT

2021 | 48.053 Km | 104 KW (141 CV) | Híbrido | Automático

17.590 €


Precio financiado

264,35 € /mes


Precio al contado **19.290 €**



Principales especificaciones


 Fecha de matriculación
23/3/21

 Matrícula
2400LNG

 Km
48.053 Km

 Combustible
Híbrido

 Transmisión
Automático

 Cilindrada
1580 cc

 Puertas
5

 Plazas
5

 Carrocería
SUV

 Garantía
12 meses

 IVA deducible
Sí



Acabado interior

- Acabado STYLE (clasificación JATO: lujo L1)
- Cinco plazas (2+3)
- Plazas: 5
- Ocho altavoces (Krell) con subwoofer
- Toma/s de 12v en los asientos delanteros
- Espejo de cortesía iluminado en conductor en acompañante
- Cuentarrevoluciones
- Acabados de lujo: pomo de la palanca de cambios en cuero
- Encendido diurno automático
- Bandeja trasera rígida
- Sujeción de carga
- Cierre centralizado con apertura por tarjeta/llave inteligente
- Techo solar de cristal (delantero) eléctrico, inclinable y deslizante
- Dos reposacabezas en asientos delanteros ajustables en altura, tres reposacabezas en asientos traseros ajustables en altura
- Asientos de cuero (material principal) y de cuero (material secundario)
- Apoyabrazos central delantero
- Apoyabrazos trasero
- Asiento delantero del conductor individual con ajuste eléctrico (seis ajustes eléctricos) térmico, ventilado, eléctrico, ajuste eléctrico en altura y eléctrico de dos direcciones con ajuste eléctrico del respaldo y ajuste eléctrico de la inclinación de la banqueta, asiento delantero del acompañante individual con ajuste eléctrico (tres ajustes eléctricos) térmico, ventilado, eléctrico y ajuste eléctrico en altura con ajuste eléctrico del respaldo
- Asientos traseros de tres plazas de tipo banco térmicos de orientación delantera con banqueta fija y respaldo abatible asimétrico
- Volante multi-función térmico de aleación y cuero ajustable en altura y en profundidad
- Sujetavasos en los asientos delanteros y los asientos traseros
- Retrovisor interior con oscurecimiento progresivo automático
- Luneta trasera fija con limpiacristal trasera intermitente
- Elevalunas eléctricos delanteros con uno de ellos de un solo toque, elevalunas eléctricos traseros
- Equipo reparación neumáticos
- Sistema de asistencia de aparcamiento trasero con visualización de guía

Seguridad

- ABS
- Testigo de cinturones (cinco)
- Airbag lateral de cortina delantero y trasero
- Protección antirrobo
- Airbag frontal del conductor, airbag frontal del acompañante desconectable
- Airbags laterales delanteros
- Cinturón de seguridad delantero en asiento conductor, acompañante y ajustable en altura con pretensores
- Cinturón de seguridad trasero en lado conductor, cinturón de seguridad trasero en lado acompañante, cinturón de seguridad trasero en asiento central de 3 puntos
- Control de estabilidad
- Distribución electrónica de la frenada
- Control de frenada en curva
- Resultado de pruebas de impacto Euro NCAP :, puntuación global: 5,00, protección adultos: 87,00, protección niños: 85,00, protección peatones: 62,00, puntuación ayudas a la seguridad: 60,00, Versión evaluada: Hyundai Kona 1.0 T-GDI 5dr SUV y Fecha del test: 13 dic 2017
- Sistema de alarma de colisión: activa las luces de freno con asistencia de frenado, sistema antiatropello peatones/ciclistas, monitorización del conductor y frenado a baja velocidad aviso visual/ acústico
- Alerta de cambio de carril: activa la dirección
- Aviso de tráfico trasero en cruce
- Seis airbags



Multimedia y audio

- Equipo de audio (Krell) con radio AM/FM, RDS, radio digital y pantalla táctil pantalla a color
- Preparación para teléfono móvil cargador
- Ordenador de viaje con velocidad media, consumo medio, consumo instantáneo y autonomía
- Navegador con pantalla a color de 10,3 " con información en 3D y con voz, control mediante pantalla táctil y información de tráfico 26,2
- Consola en el suelo
- Sistema activación por voz del sistema de audio, teléfono y sistema de navegación
- Bluetooth (incluye música por 'streaming')
- Conexión para: entrada AUX delantera y USB delantero
- Reconocimiento señales de tráfico
- Control de Apps
- Control de estado general a los 12 meses

Confort

- Control remoto de audio en el volante
- Control de crucero con control de crucero adaptativo y función stop/go
- Sensores de aparcamiento delanteros con radar, sensores de aparcamiento traseros con radar y cámara
- Altura (mm): 1565
- Control electrónico de tracción
- Tablero de instrumentos digital con TFT con panel
- Regulación de los faros con ajuste de altura automático, sensor de luz ambiental y sensor de vehículos en sentido contrario
- Dirección asistida eléctrica
- Suspensión delantera tipo McPherson o similar con barra estabilizadora mediante muelle helicoidal con ruedas independientes, suspensión trasera de multibrazo (multi-link) con barra estabilizadora mediante muelle helicoidal con ruedas independientes
- Aire acondicionado de automático
- Limpiaparabrisas delantero con sensor de lluvia
- Preparación Isofix
- Start/Stop parada y arranque automático
- Limitador de velocidad

Dimensiones

- Dimensiones exteriores: 4.165 mm de largo, 1.800 mm de ancho, 1.565 mm de alto, 171 mm de altura libre sobre el suelo sin carga, 2.600 mm de batalla, 1.563 mm de ancho de vía delantero, 1.572 mm de ancho de vía trasero y 10.600 mm de diámetro de giro entre bordillos
- Longitud (mm): 4165
- Anchura (mm): 1800
- Dimensiones interiores: 1.005 mm de altura entre banqueta-techo (delante), 961 mm de altura entre banqueta-techo (detrás), 1.355 mm de anchura en las caderas (delante), 1.326 mm de anchura en las caderas (detrás), 1.054 mm de espacio para las piernas (delante), 880 mm de espacio para las piernas (detrás), 1.409 mm de anchura en los hombros (delante) y 1.385 mm de anchura en los hombros (detrás)



Ficha técnica

- Tracción delantera
- Cubicaje (cm³): 1580
- Cilindros: 4
- Velocidad máxima (km/h): 160
- Potencia de 141 CV (CEE) 104 kW y 265 Nm de par máximo ; 44 CV (potencia máx. motor eléctrico), 32 kW (potencia máx. motor eléctrico) y 170 Nm (torque máx. motor eléctrico) potencia con combustible primario
- Transmisión de tipo automático con cambio de doble embrague manual secuencial y automático de seis marchas con paso a modo manual de tipo manual secuencial con palanca en el volante, levas en el volante palancas tras el volante, 5,351 :1 relación de la marcha atrás, 3,867 :1 relación de la primera velocidad, 2,217 :1 relación de la segunda velocidad, 1,371 :1 relación de la tercera velocidad, 0,930 :1 relación de la cuarta velocidad, 0,956 :1 relación de la quinta velocidad y 0,767 :1 relación de la sexta velocidad
- Velocidades: 6
- Pesos: 1.880 kg (peso máximo admisible), 1.376 kg (peso en vacío) y 504 kg (peso máximo remolcable con freno) (medición: EU)
- Etiqueta de eficiencia energética clase A
- Mantenimiento principal cada 15.000 km, 12 meses
- Fecha introducción de la versión: 01 sep 2019 y del modelo: 06 oct 2017
- Doble embrague manual secuencial
- Motor híbrido (HEV)
- Pantalla multifunción de 4,2 " Panel de instrumentos 1 y 10,7, pantalla multifunción táctil de 10,3 " Salpicadero 1 y 26,2
- Híbrido activo

Acabado exterior

- Puertas: 5
- Alerón en el techo/parte superior del portón
- Faros con lente elipsoidal, bombilla LED y luz larga con bombilla LED
- Luces antiniebla delanteras
- Luces laterales maniobras/de bordillo
- Pintura perlada
- Portaequipajes longitudinal en el techo en negro/gris (no pintado)
- Retrovisor exterior del conductor y acompañante pintado con ajuste eléctrico desempañable con intermitente integrado
- Puerta conductor, trasera (lado conductor), pasajero y trasera (lado pasajero) con bisagras delanteras
- Puerta trasera con portón
- Cristal trasero oscurecido en el lateral trasero
- Luces de freno, luces de cruce, luces intermitentes laterales, Luces de día, Luces traseras y luces de carretera con tecnología LED



Prestaciones

- Cuatro frenos de disco siendo dos ventilados
- Apertura a distancia del maletero con control remoto
- Luces de lectura delanteras y traseras
- Motor de 1,6 litros (1.580 cc) , cuatro cilindros en línea con cuatro válvulas por cilindro, 72,0 mm de diámetro, 97,0 mm de carrera, relación de compresión: 13,0 y distribución variable 13,0
- Batería tipo: polímero de iones de litio de 240 voltios y 1,6 kw/h
- Alimentación : gasolina - inyección directa
- Termómetro de temperatura exterior
- Prestaciones: 160 km/h de velocidad máxima y 11,6 segs de aceleración 0-100 km/h
- Neumáticos delanteros y traseros de 18 pulgadas de diámetro, 225 mm de ancho, 45 % de perfil y índice de velocidad: V con índice de carga: 94
- Sistema de ventilación con pantalla digital, filtro de pólen y filtro de carbón activo combustión
- Retrovisores plegables
- Llantas delanteras y traseras en aleación ligera de 18 pulgadas de diámetro y 7,5 pulgadas de ancho bi-ono, 45,7 y 19,0
- Sistema de servofreno de emergencia
- Indicador de baja presión de los neumáticos con sensor Montado en la llanta
- Potencia secundaria de 105 CV, 77 kW de potencia máxima, 147 Nm de par máximo, 5.700 rpm para la potencia máxima y 4.000 rpm para el par máximo
- Freno mano electrónico
- Sensor de adelantamiento
- Filtro de partículas
- Control de arranque en pendiente
- Botón de arranque del vehículo
- Recuperación de la energía
- Un motor eléctrico de 43,5 CV y 32,0 kW con 170 Nm de par máximo motor síncrono de imán permanente de CA

Información básica

- Información de la versión: número última lista de precios: 01/10/2020, fecha de comunicación: 01 oct 2020, fase/generación: 1, Version id: 812.289.306, fuente de los precios: interna, M1 y 01 oct 2020
- Carrocería tipo todoterreno con 5 puertas, batalla corta, volante al lado izquierdo, código de plataforma: K2, carrocería & puertas (local): todoterreno de 5 puertas
- 17,0 grados de ángulo de entrada y 29,0 grados de ángulo de salida
- Capacidad del compartimento de carga: 361 litros (hasta las ventanas con asientos montados) y 1.143 litros (hasta el techo con asientos plegados) (medición VDA)
- Norma de emisiones EU6.2 (C y D-Temp), 99 g/km CO2 (combinado) y ECO
- Combustible: sin plomo 95 octanos y Combustible primario: gasolina
- Depósito principal de combustible: 38 litros
- Capacidad depósito (l): 38
- Aceleración 0-100 (s): 11.6
- Tarjeta / llave inteligente automática con entrada sin llave y arranque sin llave
- Consumo de combustible (ECE 99/100): 3,9 l/100km (mixto), 25,6 km/l (mixto) y 974 Km de autonomía (combinado), consumo de combustible (WLTP ICE);, consumo de combustible (WLTP HEV modo ahorro de la batería);, consumo de combustible (WLTP HEV modo EV);, consumo de combustible (WLTP HEV Factor de Utilidad ponderado): 5,4 l/100km (mixto), 5,1, 4,7, 4,8 y 6,4
- Estado de los datos: actualizado (colores y tapicerías), actualizado (datos leasing), actualizado (contenido opciones), actualizado (precio opciones), actualizado (precios), todos los datos disponibles (especificaciones) y actualizado (estado incentivos)
- Modos de conducción con cartografía del motor y dirección
- Consumo de electricidad:

*Esta ficha fue generada automáticamente al solicitar su descarga y fue creada el día 03/05/2026. La información contenida en esta ficha de producto tiene exclusivamente fines informativos. El precio, descripción y equipamientos del vehículo pueden estar sujetos a posibles variaciones. Consulta con nuestros asesores para confirmar cualquier información de las condiciones comerciales y contractuales.